



EL SUSCRITO, MAESTRO ROBERTO MARIO ENRÍQUEZ CARRILLO, SECRETARIO DEL H. AYUNTAMIENTO DEL MUNICIPIO DE LEÓN, GUANAJUATO, CON FUNDAMENTO EN EL ARTÍCULO 128 FRACCIÓN VI DE LA LEY ORGÁNICA MUNICIPAL PARA EL ESTADO DE GUANAJUATO, C E R T I F I C O:

Que en sesión ordinaria celebrada por el Honorable Ayuntamiento el día 25 de julio de 2024, se acordó:

“... En el punto IX del Orden del Día, la Presidenta manifiesta que se presenta el dictamen que contiene la quinta modificación al Pronóstico de Ingresos y Presupuesto de Egresos en el mes de julio para el ejercicio fiscal 2024, por lo que solicita al Presidente de la Comisión de Patrimonio, Cuenta Pública y Desarrollo Institucional, dar lectura al mismo. En uso de la voz, el Síndico José Arturo Sánchez Castellanos da lectura al dictamen (se agrega al apéndice del acta), que contiene lo siguiente: **PRIMERO.-** Se autoriza la quinta modificación al Pronóstico de Ingresos y Presupuesto de Egresos del Municipio de León, Guanajuato para el ejercicio fiscal 2024, en el mes de julio, en los términos, conceptos y cantidades que se detallan en el documento que como anexo forma parte integral del presente acuerdo y que a continuación se inserta:

CONCEPTO	PRESUPUESTO AUTORIZADO AL 27 DE JUNIO DE 2024	PRESUPUESTO MODIFICADO AL 25 DE JULIO 2024	VARIACIÓN
INGRESOS			
Ingresos Propios	2,786,999,839	2,819,195,726	32,195,888
Impuestos	1,829,598,495	1,829,598,495	-
Contribuciones de mejora	-	-	-
Derechos	406,480,209	406,480,209	-
Productos	258,098,870	258,098,870	-
Aprovechamientos	292,822,264	325,018,152	32,195,888
Participaciones, Aportaciones, Convenios, Incentivos Derivados de la Colaboración Fiscal y Fondos Distintos de Aportaciones	5,874,903,254	5,874,903,254	-
Participaciones	3,677,367,671	3,677,367,671	-
Aportaciones	2,133,246,824	2,133,246,824	-
Convenios Federales	500,000	500,000	-
Incentivos Derivados de la Colaboración Fiscal	63,788,759	63,788,759	-
Transferencias, asignaciones, subsidios y subvenciones, y pensiones y jubilaciones	112,563,100	233,627,022	121,063,922
Transferencias y asignaciones estatales	8,567,229	8,567,229	-
Convenios con el Estado	103,995,870	225,059,792	121,063,922
Ingresos Derivados de Financiamientos	524,187,279	524,187,279	-



<i>Financiamiento interno</i>	524,187,279	524,187,279	-
SUBTOTAL DE INGRESOS	9,298,653,472	9,451,913,282	153,259,810
ENTRADAS			
Recursos Disponibles:	595,469,898	595,469,898	-
<i>Excedente de Ingresos propios y participaciones 2023</i>			
<i>(De libre disposición)</i>	222,460,893	222,460,893	-
<i>Remanente disponible Gasto corriente</i>	253,070,035	253,070,035	-
<i>Remanente disponible Programa de Inversión</i>	119,938,970	119,938,970	-
Recursos Comprometidos:	2,138,192,666	2,137,442,075	-750,590
<i>Refrendos comprometidos y remanentes etiquetados</i>			
<i>(Gasto corriente)</i>	284,827,974	284,827,974	-
<i>Refrendos comprometidos y remanentes etiquetados</i>			
<i>(Programa de Inversión)</i>	1,853,364,691	1,852,614,101	-750,590
SUBTOTAL ENTRADAS	2,733,662,563	2,732,911,973	-750,590
TOTAL INGRESOS MAS ENTRADAS	12,032,316,035	12,184,825,254	152,509,220
EGRESOS			
Servicios Personales	3,283,679,832	3,283,679,832	-
Materiales y Suministros	449,046,998	448,186,030	-860,968
Servicios Generales	1,355,309,445	1,361,898,450	6,589,005
Transferencias, Asignaciones, Subsidios y Otras Ayudas	815,308,019	822,691,980	7,383,961
Bienes Muebles, Inmuebles e Intangibles	182,122,225	187,881,590	5,759,365
Inversión Pública y Proyectos Estratégicos	5,622,891,368	5,778,584,211	155,692,843
Inversiones Financieras y Otras Provisiones	30,000,000	7,945,014	-22,054,986
Deuda Pública (Intereses)	158,338,510	158,338,510	-
Deuda Pública (Capital)	135,619,636	135,619,636	-
TOTAL EGRESOS	12,032,316,035	12,184,825,255	152,509,220
EXCESO DE INGRESOS / EGRESOS	-	-	-

Presupuesto de Egresos por Clasificación de Tipo de Objeto (Capítulos)

Capítulo	Presupuesto Autorizado al 27 de Junio 2024	Presupuesto Modificado al 25 de Julio 2024	Variación
10000 Servicios Personales	3,322,381,235	3,322,381,235	-
20000 Materiales y Suministros	486,916,399	486,001,807	-914,592
30000 Servicios Generales	2,041,739,375	2,048,002,725	6,263,350
40000 Transferencia, Asignaciones, Subsidios y Otras Ayudas	1,789,104,293	1,830,648,975	41,544,682



50000 Bienes Muebles, Inmuebles e Intangibles	573,075,902	562,457,843	-10,618,059
60000 Inversión Pública	3,477,146,093	3,632,354,209	155,208,115
70000 Inversiones Financieras y otras provisiones	47,994,594	9,020,316	-38,974,277
90000 Deuda Pública	293,958,146	293,958,146	-
Total de Presupuesto de Egresos	12,032,316,035	12,184,825,255	152,509,220

Presupuesto de Egresos por Clasificación Tipo de Gasto y Capítulos

Nombre	Capítulo	Presupuesto Autorizado al 27 de Junio 2024	Presupuesto Modificado al 25 de Julio 2024	Variación
Gasto Ordinario	10000 Servicios Personales	3,283,679,832	3,283,679,832	-
	20000 Materiales y Suministros	449,046,998	448,186,030	- 860,968
	30000 Servicios Generales	1,355,309,446	1,361,898,451	6,589,005
	40000 Transferencia, Asignaciones, Subsidios y Otras Ayudas	815,308,019	822,691,980	7,383,961
	50000 Bienes Muebles, Inmuebles e Intangibles	182,122,225	187,881,590	5,759,365
	60000 Inversión Pública	-	-	-
	70000 Inversiones Financieras y otras provisiones	30,000,000	7,945,014	-22,054,986
	90000 Deuda Pública	293,958,146	293,958,146	-
Total de Gasto Ordinario		6,409,424,667	6,406,241,044	-3,183,623
Nombre	Capítulo	Presupuesto Autorizado al 27 de Junio 2024	Presupuesto Modificado al 25 de Julio 2024	Variación
Gasto de Inversión	10000 Servicios Personales	38,701,402	38,701,402	-
	20000 Materiales y Suministros	37,869,401	37,815,777	-53,624
	30000 Servicios Generales	686,429,929	686,104,275	-325,655
	40000 Transferencia, Asignaciones, Subsidios y Otras Ayudas	973,796,273	1,007,956,994	34,160,721
	50000 Bienes Muebles, Inmuebles e Intangibles	390,953,676	374,576,253	-16,377,424
	60000 Inversión Pública	3,477,146,093	3,632,354,209	155,208,115
	70000 Inversiones Financieras y otras provisiones	17,994,593	1,075,302	-16,919,291
Total de Gasto de Inversión		5,622,891,368	5,778,584,211	155,692,843
Total de Presupuesto de Egresos		12,032,316,035	12,184,825,255	152,509,220



Presupuesto de Egresos del Gasto Operativo por Dependencias y Entidades en su Clasificación del Objeto del Gasto (Capítulos)

Gasto Ordinario					
UR	Nombre	Capítulo	Presupuesto Autorizado al 27 de Junio 2024	Presupuesto Modificado al 25 de Julio 2024	Variación
1009	Presidente Municipal	10000 Servicios Personales	3,103,517	3,103,517	-
		30000 Servicios Generales	77,095	77,095	-
Total 1009			3,180,612	3,180,612	-
1010	Síndicos	10000 Servicios Personales	3,386,571	3,386,571	-
		20000 Materiales y Suministros	155,756	155,756	-
		30000 Servicios Generales	906,376	906,376	-
		40000 Transferencias, Asignaciones, Subsidios y Otras Ayudas	480,000	480,000	-
Total 1010			4,928,703	4,928,703	-
1011	Regidores	10000 Servicios Personales	18,449,225	18,449,225	-
		20000 Materiales y Suministros	1,034,486	1,034,486	-
		30000 Servicios Generales	1,504,017	1,504,017	-
		40000 Transferencias, Asignaciones, Subsidios y Otras Ayudas	2,880,000	2,880,000	-
		50000 Bienes Muebles, Inmuebles e Intangibles	15,880	15,880	-
Total 1011			23,883,607	23,883,607	-
1012	Delegados y Subdelegados Municipales	10000 Servicios Personales	3,751,155	3,751,155	-
Total 1012			3,751,155	3,751,155	-
1194	Dirección de Presupuesto Participativo y Delegaciones	10000 Servicios Personales	17,800,904	17,800,904	-
		20000 Materiales y Suministros	509,072	509,072	-
		30000 Servicios Generales	7,924,424	7,924,424	-
		50000 Bienes Muebles, Inmuebles e Intangibles	799,468	786,888	-12,580
Total 1194			27,033,867	27,021,287	-12,580
1195	Secretaría de Vinculación y Atención a los Leoneses	10000 Servicios Personales	16,139,852	16,139,852	-
		20000 Materiales y Suministros	982,111	982,111	-
		30000 Servicios Generales	3,523,097	3,523,097	-
		50000 Bienes Muebles, Inmuebles e Intangibles	374,346	374,346	-
Total 1195			21,019,407	21,019,407	-
1196	Dirección de Relaciones Públicas y Agenda	10000 Servicios Personales	5,224,651	5,224,651	-
		20000 Materiales y Suministros	499,106	499,106	-
		30000 Servicios Generales	10,148,792	10,148,792	-
		50000 Bienes Muebles, Inmuebles e Intangibles	201,794	198,407	-3,387



Gasto Ordinario					
UR	Nombre	Capítulo	Presupuesto Autorizado al 27 de Junio 2024	Presupuesto Modificado al 25 de Julio 2024	Variación
Total 1196			16,074,342	16,070,955	-3,387
1198	Dirección de Atención Ciudadana	10000 Servicios Personales	7,810,658	7,810,658	-
		20000 Materiales y Suministros	358,316	358,316	-
		30000 Servicios Generales	16,012,365	15,101,370	-910,995
		40000 Transferencias, Asignaciones, Subsidios y Otras Ayudas	33,700,000	33,700,000	-
		50000 Bienes Muebles, Inmuebles e Intangibles	958,237	958,237	-
Total 1198			58,839,575	57,928,580	-910,995
1210	Secretaría del H. Ayuntamiento	10000 Servicios Personales	15,435,028	15,435,028	-
		20000 Materiales y Suministros	1,205,578	1,205,578	-
		30000 Servicios Generales	8,767,221	8,767,221	-
		50000 Bienes Muebles, Inmuebles e Intangibles	603,390	580,715	-22,675
Total 1210			26,011,218	25,988,542	-22,675
1211	Dirección General de Asuntos Jurídicos	10000 Servicios Personales	17,218,853	17,218,853	-
		20000 Materiales y Suministros	371,476	371,476	-
		30000 Servicios Generales	20,742,255	20,742,255	-
		50000 Bienes Muebles, Inmuebles e Intangibles	354,143	354,143	-
Total 1211			38,686,727	38,686,727	-
1212	Dirección General de Gobierno	10000 Servicios Personales	17,299,252	17,299,252	-
		20000 Materiales y Suministros	778,455	778,455	-
		30000 Servicios Generales	2,051,365	2,051,365	-
		50000 Bienes Muebles, Inmuebles e Intangibles	922,221	896,317	-25,904
Total 1212			21,051,292	21,025,388	-25,904
1214	Dirección General de Apoyo a la Función Edilicia	10000 Servicios Personales	26,220,674	26,220,674	-
		20000 Materiales y Suministros	185,894	185,894	-
		30000 Servicios Generales	1,634,624	1,634,624	-
		50000 Bienes Muebles, Inmuebles e Intangibles	192,602	171,753	-20,849
Total 1214			28,233,793	28,212,944	-20,849
1216	Dirección General de Archivos	10000 Servicios Personales	16,125,169	16,125,169	-
		20000 Materiales y Suministros	1,130,648	1,130,648	-
		30000 Servicios Generales	8,398,052	8,398,052	-
		50000 Bienes Muebles, Inmuebles e Intangibles	2,768,080	2,750,995	-17,085
Total 1216			28,421,949	28,404,864	-17,085
1218	Subsecretaría Técnica	10000 Servicios Personales	2,408,553	2,408,553	-
		30000 Servicios Generales	146,834	146,834	-



Gasto Ordinario

UR	Nombre	Capítulo	Presupuesto Autorizado al 27 de Junio 2024	Presupuesto Modificado al 25 de Julio 2024	Variación
Total 1218			2,555,387	2,555,387	-
1310	Tesorería Municipal	10000 Servicios Personales	10,998,449	10,998,449	-
		20000 Materiales y Suministros	352,304	352,304	-
		30000 Servicios Generales	3,617,130	3,617,130	-
		50000 Bienes Muebles, Inmuebles e Intangibles	208,106	199,558	-8,548
Total 1310			15,175,989	15,167,441	-8,548
1311	Dirección General de Egresos	10000 Servicios Personales	21,629,268	21,629,268	-
		20000 Materiales y Suministros	366,679	366,679	-
		30000 Servicios Generales	8,672,617	8,672,617	-
		50000 Bienes Muebles, Inmuebles e Intangibles	304,856	304,856	-
Total 1311			30,973,419	30,973,419	-
1314	Dirección General de Ingresos	10000 Servicios Personales	102,489,552	102,489,552	-
		20000 Materiales y Suministros	3,617,447	3,617,447	-
		30000 Servicios Generales	92,104,447	92,104,447	-
		50000 Bienes Muebles, Inmuebles e Intangibles	1,842,079	1,842,079	-
Total 1314			200,053,525	200,053,525	-
1315	Dirección General de Recursos Materiales y Servicios Generales	10000 Servicios Personales	50,195,220	50,195,220	-
		20000 Materiales y Suministros	2,227,310	2,227,310	-
		30000 Servicios Generales	15,892,458	15,892,458	-
		50000 Bienes Muebles, Inmuebles e Intangibles	2,095,776	2,073,921	-21,855
Total 1315			70,410,763	70,388,909	-21,855
1316	Dirección General de Inversión Pública	10000 Servicios Personales	10,479,439	10,479,439	-
		20000 Materiales y Suministros	295,498	295,498	-
		30000 Servicios Generales	965,431	965,431	-
		50000 Bienes Muebles, Inmuebles e Intangibles	157,306	132,572	-24,734
Total 1316			11,897,675	11,872,940	-24,734
1410	Contraloría Municipal	10000 Servicios Personales	51,133,646	51,133,646	-
		20000 Materiales y Suministros	1,178,312	1,178,312	-
		30000 Servicios Generales	6,888,099	6,888,099	-
		50000 Bienes Muebles, Inmuebles e Intangibles	1,047,281	1,032,194	-15,087
Total 1410			60,247,337	60,232,250	-15,087
1510	Secretaría de Seguridad, Prevención y Protección Ciudadana	10000 Servicios Personales	8,772,720	8,772,720	-
		20000 Materiales y Suministros	2,013,909	2,013,909	-
		30000 Servicios Generales	29,228,880	29,228,880	-
		50000 Bienes Muebles, Inmuebles e Intangibles	683,023	683,023	-



Gasto Ordinario					
UR	Nombre	Capítulo	Presupuesto Autorizado al 27 de Junio 2024	Presupuesto Modificado al 25 de Julio 2024	Variación
Total 1510			40,698,531	40,698,531	-
1512	Dirección General de Policía Municipal y Policía Vial	10000 Servicios Personales	1,384,039,046	1,384,039,046	-
		20000 Materiales y Suministros	270,491,715	270,465,063	-26,652
		30000 Servicios Generales	190,886,126	190,886,126	-
		50000 Bienes Muebles, Inmuebles e Intangibles	48,543,998	51,476,107	2,932,109
Total 1512			1,893,960,885	1,896,866,342	2,905,457
1514	Dirección General de Protección Civil	10000 Servicios Personales	79,738,344	79,738,344	-
		20000 Materiales y Suministros	27,599,050	27,595,139	-3,911
		30000 Servicios Generales	8,676,216	8,676,216	-
		40000 Transferencias, Asignaciones, Subsidios y Otras Ayudas	350,000	350,000	-
		50000 Bienes Muebles, Inmuebles e Intangibles	7,993,871	7,993,871	-
Total 1514			124,357,481	124,353,570	-3,911
1517	Dirección General de Prevención del Delito y Participación Social	10000 Servicios Personales	25,524,608	25,524,608	-
		20000 Materiales y Suministros	1,947,268	1,947,268	-
		30000 Servicios Generales	5,187,437	5,187,437	-
		50000 Bienes Muebles, Inmuebles e Intangibles	715,481	662,873	-52,608
Total 1517			33,374,794	33,322,186	-52,608
1519	Dirección de Centro de Formación Policial	10000 Servicios Personales	34,254,274	34,254,274	-
		30000 Servicios Generales	712,002	712,002	-
Total 1519			34,966,276	34,966,276	-
1520	Dirección General del Centro de Cómputo, Comando, Comunicaciones y Control (C4)	10000 Servicios Personales	96,239,778	96,239,778	-
		20000 Materiales y Suministros	5,937,210	5,937,210	-
		30000 Servicios Generales	61,752,012	61,752,012	-
		50000 Bienes Muebles, Inmuebles e Intangibles	18,863,495	18,863,495	-
Total 1520			182,792,495	182,792,495	-
1521	Dirección de Regulación de la Seguridad Privada	10000 Servicios Personales	9,414,414	9,414,414	-
		20000 Materiales y Suministros	342,052	339,660	-2,392
		30000 Servicios Generales	1,605,305	1,605,305	-
		50000 Bienes Muebles, Inmuebles e Intangibles	1,569,174	1,567,920	-1,254
Total 1521			12,930,945	12,927,299	-3,646
1522	Subsecretaría de Seguridad y Protección	10000 Servicios Personales	4,448,868	4,448,868	-
		20000 Materiales y Suministros	119,778	119,778	-
		30000 Servicios Generales	2,987,260	2,987,260	-
		50000 Bienes Muebles, Inmuebles e Intangibles	57,706	52,457	-5,249



Gasto Ordinario					
UR	Nombre	Capítulo	Presupuesto Autorizado al 27 de Junio 2024	Presupuesto Modificado al 25 de Julio 2024	Variación
Total 1522			7,613,612	7,608,363	-5,249
1523	Juzgado Cívico General	10000 Servicios Personales	89,993,076	89,993,076	-
		20000 Materiales y Suministros	7,414,815	7,370,435	-44,380
		30000 Servicios Generales	6,298,702	6,298,702	-
		50000 Bienes Muebles, Inmuebles e Intangibles	3,172,815	3,005,389	-167,427
Total 1523			106,879,408	106,667,601	-211,806
1524	Comisionado de Prevención y Atención Ciudadana	10000 Servicios Personales	3,685,425	3,685,425	-
		20000 Materiales y Suministros	147,589	147,589	-
		30000 Servicios Generales	222,484	222,484	-
		50000 Bienes Muebles, Inmuebles e Intangibles	28,889	28,889	-
Total 1524			4,084,387	4,084,387	-
1525	Dirección General de Asuntos Jurídicos y Derechos Humanos	10000 Servicios Personales	13,877,431	13,877,431	-
		20000 Materiales y Suministros	733,277	733,277	-
		30000 Servicios Generales	1,543,600	1,543,600	-
		50000 Bienes Muebles, Inmuebles e Intangibles	271,900	271,900	-
Total 1525			16,426,208	16,426,208	-
1526	Dirección General de Planeación y Administración	10000 Servicios Personales	39,483,855	39,483,855	-
		20000 Materiales y Suministros	1,820,848	1,816,898	-3,950
		30000 Servicios Generales	1,451,326	1,451,326	-
		50000 Bienes Muebles, Inmuebles e Intangibles	1,335,193	1,335,193	-
Total 1526			44,091,222	44,087,272	-3,950
1527	Dirección General de Fiscalización y Control	10000 Servicios Personales	33,710,381	33,710,381	-
		20000 Materiales y Suministros	3,944,805	3,944,805	-
		30000 Servicios Generales	2,472,105	2,472,105	-
		50000 Bienes Muebles, Inmuebles e Intangibles	2,987,753	2,919,726	-68,026
Total 1527			43,115,044	43,047,018	-68,026
1610	Dirección General de Comunicación Social	10000 Servicios Personales	12,600,481	12,600,481	-
		20000 Materiales y Suministros	591,231	591,231	-
		30000 Servicios Generales	126,444,371	126,444,371	-
		50000 Bienes Muebles, Inmuebles e Intangibles	514,444	1,358,020	843,576
Total 1610			140,150,528	140,994,103	843,576
1710	Dirección General de Desarrollo Institucional	10000 Servicios Personales	99,664,834	99,664,834	-
		20000 Materiales y Suministros	1,640,212	1,640,212	-
		30000 Servicios Generales	97,352,282	97,352,282	-
		50000 Bienes Muebles, Inmuebles e Intangibles	2,938,084	2,755,588	-182,496



Gasto Ordinario					
UR	Nombre	Capítulo	Presupuesto Autorizado al 27 de Junio 2024	Presupuesto Modificado al 25 de Julio 2024	Variación
Total 1710			201,595,412	201,412,916	-182,496
1800	Secretaría para el Fortalecimiento Social de León	10000 Servicios Personales	14,945,412	14,945,412	-
		20000 Materiales y Suministros	366,269	366,269	-
		30000 Servicios Generales	1,944,163	1,944,163	-
		50000 Bienes Muebles, Inmuebles e Intangibles	377,791	377,791	-
Total 1800			17,633,634	17,633,634	-
1810	Dirección General de Desarrollo Rural	10000 Servicios Personales	29,353,932	29,353,932	-
		20000 Materiales y Suministros	4,334,316	4,331,747	-2,569
		30000 Servicios Generales	9,932,185	9,932,185	-
		40000 Transferencias, Asignaciones, Subsidios y Otras Ayudas	22,453,085	22,436,111	-16,974
		50000 Bienes Muebles, Inmuebles e Intangibles	988,425	983,237	-5,188
Total 1810			67,061,943	67,037,212	-24,731
1815	Dirección General de Desarrollo Social	10000 Servicios Personales	74,369,948	74,369,948	-
		20000 Materiales y Suministros	9,078,781	9,078,781	-
		30000 Servicios Generales	40,538,233	40,538,233	-
		40000 Transferencias, Asignaciones, Subsidios y Otras Ayudas	8,777,350	8,777,350	-
		50000 Bienes Muebles, Inmuebles e Intangibles	4,363,703	4,252,105	-111,599
Total 1815			137,128,015	137,016,416	-111,599
1816	Dirección de Programas Estratégicos	20000 Materiales y Suministros	121,356	121,356	-
		30000 Servicios Generales	314,456	314,456	-
		50000 Bienes Muebles, Inmuebles e Intangibles	203,047	203,047	-
Total 1816			638,859	638,859	-
2010	Dirección General de Desarrollo Urbano	10000 Servicios Personales	62,857,537	62,857,537	-
		20000 Materiales y Suministros	2,818,761	2,818,761	-
		30000 Servicios Generales	14,566,881	14,566,881	-
		50000 Bienes Muebles, Inmuebles e Intangibles	5,480,037	5,296,296	-183,740
Total 2010			85,723,216	85,539,476	-183,740
2100	Secretaría para la Reactivación Económica de León	10000 Servicios Personales	8,112,045	8,112,045	-
		20000 Materiales y Suministros	298,282	298,282	-
		30000 Servicios Generales	1,320,566	1,320,566	-
		50000 Bienes Muebles, Inmuebles e Intangibles	420,452	420,452	-
Total 2100			10,151,346	10,151,346	-



Gasto Ordinario					
UR	Nombre	Capítulo	Presupuesto Autorizado al 27 de Junio 2024	Presupuesto Modificado al 25 de Julio 2024	Variación
2110	Dirección General de Economía	10000 Servicios Personales	11,525,591	11,525,591	-
		20000 Materiales y Suministros	321,868	321,868	-
		30000 Servicios Generales	6,600,327	6,600,327	-
		40000 Transferencias, Asignaciones, Subsidios y Otras Ayudas	6,000,000	6,000,000	-
		50000 Bienes Muebles, Inmuebles e Intangibles	134,842	134,842	-
Total 2110			24,582,627	24,582,627	-
2111	Dirección de Comercio, Consumo y Abasto	10000 Servicios Personales	59,270,960	59,270,960	-
		20000 Materiales y Suministros	3,514,828	3,514,828	-
		30000 Servicios Generales	5,482,664	5,482,664	-
		50000 Bienes Muebles, Inmuebles e Intangibles	6,186,937	6,179,778	-7,159
Total 2111			74,455,389	74,448,230	-7,159
2112	Dirección de Atracción de Inversiones	10000 Servicios Personales	4,200,487	4,200,487	-
		20000 Materiales y Suministros	265,566	265,566	-
		30000 Servicios Generales	966,178	966,178	-
		50000 Bienes Muebles, Inmuebles e Intangibles	53,271	53,271	-
Total 2112			5,485,502	5,485,502	-
2210	Dirección General de Educación	10000 Servicios Personales	29,060,080	29,060,080	-
		20000 Materiales y Suministros	1,802,163	1,802,163	-
		30000 Servicios Generales	24,410,944	24,410,944	-
		40000 Transferencias, Asignaciones, Subsidios y Otras Ayudas	3,141,360	3,141,360	-
		50000 Bienes Muebles, Inmuebles e Intangibles	4,632,185	4,604,878	-27,307
Total 2210			63,046,732	63,019,425	-27,307
2310	Dirección General de Medio Ambiente	10000 Servicios Personales	41,829,827	41,829,827	-
		20000 Materiales y Suministros	9,810,833	9,810,833	-
		30000 Servicios Generales	19,501,246	27,001,246	7,500,000
		50000 Bienes Muebles, Inmuebles e Intangibles	4,310,432	4,468,410	157,977
Total 2310			75,452,338	83,110,315	7,657,977
2410	Dirección General de Movilidad	10000 Servicios Personales	84,392,844	84,392,844	-
		20000 Materiales y Suministros	22,883,277	22,881,964	-1,312
		30000 Servicios Generales	104,701,675	104,701,675	-
		50000 Bienes Muebles, Inmuebles e Intangibles	11,921,578	11,875,431	-46,148
Total 2410			223,899,374	223,851,914	-47,460



Gasto Ordinario					
UR	Nombre	Capítulo	Presupuesto Autorizado al 27 de Junio 2024	Presupuesto Modificado al 25 de Julio 2024	Variación
2510	Dirección General de Obra Pública	10000 Servicios Personales	129,887,464	129,887,464	-
		20000 Materiales y Suministros	21,857,954	21,092,826	-765,128
		30000 Servicios Generales	263,008,034	263,008,034	-
		50000 Bienes Muebles, Inmuebles e Intangibles	23,025,762	23,012,824	-12,938
Total 2510			437,779,213	437,001,147	-778,066
2610	Dirección General de Salud	10000 Servicios Personales	65,682,382	65,682,382	-
		20000 Materiales y Suministros	21,490,094	21,479,420	-10,674
		30000 Servicios Generales	22,945,151	22,945,151	-
		50000 Bienes Muebles, Inmuebles e Intangibles	5,639,400	5,584,676	-54,724
Total 2610			115,757,027	115,691,629	-65,398
2715	Provisiones Económicas	70000 Inversiones Financieras y Otras Provisiones	30,000,000	7,945,014	-22,054,986
Total 2715			30,000,000	7,945,014	-22,054,986
2810	Egreso Aplicable a Diversas Dependencias	10000 Servicios Personales	185,508,851	185,508,851	-
		20000 Materiales y Suministros	5,995,206	5,995,206	-
		30000 Servicios Generales	25,936,992	25,936,992	-
		40000 Transferencias, Asignaciones, Subsidios y Otras Ayudas	3,795,387	3,795,387	-
Total 2810			221,236,436	221,236,436	-
3010	Deuda Pública Municipal	90000 Deuda Pública	293,958,146	293,958,146	-
Total 3010			293,958,146	293,958,146	-
3110	Dirección General de Hospitalidad y Turismo	10000 Servicios Personales	12,577,625	12,577,625	-
		20000 Materiales y Suministros	441,211	441,211	-
		30000 Servicios Generales	20,654,422	20,654,422	-
		40000 Transferencias, Asignaciones, Subsidios y Otras Ayudas	3,100,000	3,100,000	-
		50000 Bienes Muebles, Inmuebles e Intangibles	1,104,338	1,104,338	-
Total 3110			37,877,595	37,877,595	-
3210	Dirección General de Innovación	10000 Servicios Personales	4,624,227	4,624,227	-
		20000 Materiales y Suministros	766,889	766,889	-
		30000 Servicios Generales	13,491,206	13,491,206	-
		50000 Bienes Muebles, Inmuebles e Intangibles	1,580,021	1,555,114	-24,907
Total 3210			20,462,343	20,437,436	-24,907
3510	Dirección General de Gestión Gubernamental	10000 Servicios Personales	9,847,064	9,847,064	-
		20000 Materiales y Suministros	227,844	227,844	-
		30000 Servicios Generales	1,489,347	1,489,347	-



Gasto Ordinario					
UR	Nombre	Capítulo	Presupuesto Autorizado al 27 de Junio 2024	Presupuesto Modificado al 25 de Julio 2024	Variación
Total 3510			11,564,255	11,564,255	-
3610	Dirección General de Parques y Espacios Públicos	10000 Servicios Personales	9,742,503	9,742,503	-
		20000 Materiales y Suministros	1,953,547	1,953,547	-
		30000 Servicios Generales	21,882,560	21,882,560	-
		50000 Bienes Muebles, Inmuebles e Intangibles	8,431,457	11,431,457	3,000,000
Total 3610			42,010,066	45,010,066	3,000,000
4010	Unidad de Transparencia	10000 Servicios Personales	3,873,455	3,873,455	-
		20000 Materiales y Suministros	145,739	145,739	-
		30000 Servicios Generales	3,401,253	3,401,253	-
		50000 Bienes Muebles, Inmuebles e Intangibles	265,244	256,975	-8,269
Total 4010			7,685,691	7,677,422	-8,269
4011	Juzgados Administrativos Municipales	10000 Servicios Personales	16,332,330	16,332,330	-
		20000 Materiales y Suministros	496,138	496,138	-
		30000 Servicios Generales	2,355,239	2,355,239	-
		50000 Bienes Muebles, Inmuebles e Intangibles	455,643	413,089	-42,554
Total 4011			19,639,350	19,596,796	-42,554
4012	Defensoría de Oficio en Materia Administrativa	10000 Servicios Personales	3,170,005	3,170,005	-
		20000 Materiales y Suministros	63,870	63,870	-
		30000 Servicios Generales	610,596	610,596	-
		50000 Bienes Muebles, Inmuebles e Intangibles	26,271	26,271	-
Total 4012			3,870,742	3,870,742	-
4013	Instituto Municipal de Planeación (IMPLAN)	40000 Transferencias, Asignaciones, Subsidios y Otras Ayudas	26,225,115	26,225,115	-
Total 4013			26,225,115	26,225,115	-
5010	Patronato de Bomberos de León Guanajuato	40000 Transferencias, Asignaciones, Subsidios y Otras Ayudas	117,692,933	117,692,933	-
Total 5010			117,692,933	117,692,933	-
5011	Comisión Municipal de Cultura Física y Deporte de León (COMUDE)	40000 Transferencias, Asignaciones, Subsidios y Otras Ayudas	57,706,771	57,706,771	-
Total 5011			57,706,771	57,706,771	-
5012	Sistema para el Desarrollo Integral de la Familia (DIF León)	40000 Transferencias, Asignaciones, Subsidios y Otras Ayudas	170,995,375	173,395,375	2,400,000
Total 5012			170,995,375	173,395,375	2,400,000



Gasto Ordinario					
UR	Nombre	Capítulo	Presupuesto Autorizado al 27 de Junio 2024	Presupuesto Modificado al 25 de Julio 2024	Variación
5013	Patronato Explora	40000 Transferencias, Asignaciones, Subsidios y Otras Ayudas	16,769,541	16,769,541	-
Total 5013			16,769,541	16,769,541	-
5015	Patronato de la Feria Estatal de León y Parque Ecológico	40000 Transferencias, Asignaciones, Subsidios y Otras Ayudas	11,000,000	11,000,000	-
Total 5015			11,000,000	11,000,000	-
5017	Instituto Municipal de Vivienda de León (IMUVI)	40000 Transferencias, Asignaciones, Subsidios y Otras Ayudas	70,063,017	70,063,017	-
Total 5017			70,063,017	70,063,017	-
5018	Instituto Cultural de León (ICL)	40000 Transferencias, Asignaciones, Subsidios y Otras Ayudas	68,389,392	68,389,392	-
Total 5018			68,389,392	68,389,392	-
5019	Instituto Municipal de las Mujeres	40000 Transferencias, Asignaciones, Subsidios y Otras Ayudas	52,467,911	52,467,911	-
Total 5019			52,467,911	52,467,911	-
5021	Patronato del Parque Zoológico de León	40000 Transferencias, Asignaciones, Subsidios y Otras Ayudas	46,207,826	46,207,826	-
Total 5021			46,207,826	46,207,826	-
5022	Procuraduría Auxiliar de Protección de Niñas, Niños y Adolescentes	40000 Transferencias, Asignaciones, Subsidios y Otras Ayudas	-	5,000,935	5,000,935
Total 5022			-	5,000,935	5,000,935
5051	Fideicomiso de Obras por Cooperación (FIDOC)	10000 Servicios Personales 30000 Servicios Generales	13,680,123 357,060	13,680,123 357,060	- -
Total 5051			14,037,183	14,037,183	-
5052	Instituto Municipal de la Juventud	40000 Transferencias, Asignaciones, Subsidios y Otras Ayudas	44,110,260	44,110,260	-
Total 5052			44,110,260	44,110,260	-
5053	Patronato del Parque Ecológico Metropolitano	40000 Transferencias, Asignaciones, Subsidios y Otras Ayudas	28,976,035	28,976,035	-
Total 5053			28,976,035	28,976,035	-
5056	Fideicomiso Museo de la Ciudad de León	40000 Transferencias, Asignaciones, Subsidios y Otras Ayudas	3,806,693	3,806,693	-
Total 5056			3,806,693	3,806,693	-
5057		10000 Servicios Personales	56,087,970	56,087,970	-



Gasto Ordinario					
UR	Nombre	Capítulo	Presupuesto Autorizado al 27 de Junio 2024	Presupuesto Modificado al 25 de Julio 2024	Variación
	Sistema Integral de Aseo Público de León (SIAP)	30000 Servicios Generales	1,307,612	1,307,612	-
		40000 Transferencias, Asignaciones, Subsidios y Otras Ayudas	14,711,748	14,711,748	-
Total 5057			72,107,330	72,107,330	-
	Academia Metropolitana de Seguridad Pública de León	30000 Servicios Generales	793,653	793,653	-
5058		40000 Transferencias, Asignaciones, Subsidios y Otras Ayudas	1,508,220	1,508,220	-
Total 5058			2,301,873	2,301,873	-
Total de Gasto Ordinario			6,409,424,667	6,406,241,044	-3,183,623

PROGRAMA DE INVERSIÓN
Clasificación del Programa de Inversión por Dependencias y Entidades en su Clasificación del Objeto del Gasto (Capítulos)

Gasto de Inversión					
UR	Nombre	Capítulo	Presupuesto Autorizado al 27 de Junio 2024	Presupuesto Modificado al 25 de Julio 2024	Variación
1194	Dirección de Presupuesto Participativo y Delegaciones	70000 Inversiones Financieras y Otras Provisiones	575,302	575,302	-
Total 1194			575,302	575,302	-
1210	Secretaría del H. Ayuntamiento	50000 Bienes Muebles, Inmuebles e Intangibles	15,536,446	-	-15,536,446
Total 1210			15,536,446	-	-15,536,446
1212	Dirección General de Gobierno	60000 Inversión Pública	71,525,000	71,525,000	-
Total 1212			71,525,000	71,525,000	-
1216	Dirección General de Archivos	60000 Inversión Pública	917,910	917,910	-
Total 1216			917,910	917,910	-
	Secretaría de Seguridad, Prevención y Protección Ciudadana	20000 Materiales y Suministros	469,000	469,000	-
1510		30000 Servicios Generales	11,647,623	11,647,623	-
		50000 Bienes Muebles, Inmuebles e Intangibles	2,600,647	2,600,647	-
		60000 Inversión Pública	46,390,987	46,390,987	-



Gasto de Inversión					
UR	Nombre	Capítulo	Presupuesto Autorizado al 27 de Junio 2024	Presupuesto Modificado al 25 de Julio 2024	Variación
Total 1510			61,108,257	61,108,257	-
1512	Dirección General de Policía Municipal y Policía Vial	50000 Bienes Muebles, Inmuebles e Intangibles	219,055,833	219,055,833	-
Total 1512			219,055,833	219,055,833	-
1517	Dirección General de Prevención del Delito y Participación Social	30000 Servicios Generales	2,802,176	2,802,176	-
Total 1517			2,802,176	2,802,176	-
1520	Dirección General del Centro de Cómputo, Comando, Comunicaciones y Control (C4)	30000 Servicios Generales	10,662,792	10,662,792	-
		50000 Bienes Muebles, Inmuebles e Intangibles	108,414,135	108,063,579	-350,556
		60000 Inversión Pública	919,731	919,731	-
Total 1520			119,996,658	119,646,102	-350,556
1710	Dirección General de Desarrollo Institucional	20000 Materiales y Suministros	68,973	68,973	-
		50000 Bienes Muebles, Inmuebles e Intangibles	407,267	225,267	-182,000
Total 1710			476,239	294,239	-182,000
1810	Dirección General de Desarrollo Rural	30000 Servicios Generales	581,936	581,936	-
		40000 Transferencias, Asignaciones, Subsidios y Otras Ayudas	82,800,075	82,800,075	-
		60000 Inversión Pública	112,090,112	112,086,213	-3,899
Total 1810			195,472,123	195,468,224	-3,899
1816	Dirección de Programas Estratégicos	40000 Transferencias, Asignaciones, Subsidios y Otras Ayudas	295,841,016	330,776,969	34,935,952
		60000 Inversión Pública	268,455,496	326,329,105	57,873,609
Total 1816			564,296,512	657,106,073	92,809,561
1910	Dirección de Desarrollo y Participación Ciudadana	30000 Servicios Generales	17,714,550	17,714,550	-
		40000 Transferencias, Asignaciones, Subsidios y Otras Ayudas	54,145,899	54,319,371	173,472
		50000 Bienes Muebles, Inmuebles e Intangibles	930,043	930,043	-
Total 1910			72,790,492	72,963,963	173,472
2010	Dirección General de Desarrollo Urbano	30000 Servicios Generales	4,500,000	4,500,000	-
Total 2010			4,500,000	4,500,000	-
2110		30000 Servicios Generales	5,108,245	5,108,245	-



Gasto de Inversión					
UR	Nombre	Capítulo	Presupuesto Autorizado al 27 de Junio 2024	Presupuesto Modificado al 25 de Julio 2024	Variación
	Dirección General de Economía	40000 Transferencias, Asignaciones, Subsidios y Otras Ayudas	53,418,202	53,418,202	-
		60000 Inversión Pública	1,026,564	1,026,564	-
Total 2110			59,553,010	59,553,010	-
2111	Dirección de Comercio, Consumo y Abasto	30000 Transferencias, Asignaciones, Subsidios y Otras Ayudas	765,600	765,600	-
		40000 Servicios Generales	9,372,708	9,372,708	-
		60000 Inversión Pública	24,914,747	24,914,747	-
Total 2111			35,053,056	35,053,056	-
2112	Dirección de Atracción de Inversiones	30000 Servicios Generales	1,386,310	1,386,310	-
		60000 Inversión Pública	19,987,154	19,987,154	-
Total 2112			21,373,464	21,373,464	-
2210	Dirección General de Educación	20000 Materiales y Suministros	589,838	589,838	-
		30000 Servicios Generales	3,919,312	3,919,312	-
		40000 Transferencias, Asignaciones, Subsidios y Otras Ayudas	56,526,021	55,426,021	-1,100,000
		50000 Bienes Muebles, Inmuebles e Intangibles	1,316,286	1,316,286	-
		60000 Inversión Pública	174,346,734	174,346,429	-306
Total 2210			236,698,191	235,597,886	- 1,100,306
2310	Dirección General de Medio Ambiente	20000 Materiales y Suministros	2,745,517	2,745,517	-
		30000 Servicios Generales	105,472,768	105,472,768	-
		50000 Bienes Muebles, Inmuebles e Intangibles	3,325,000	3,325,000	-
		60000 Inversión Pública	791,947	791,947	-
Total 2310			112,335,232	112,335,232	-
2410	Dirección General de Movilidad	20000 Materiales y Suministros	3,620,310	3,566,686	-53,624
		30000 Servicios Generales	22,507,516	22,181,862	-325,654
		40000 Transferencias, Asignaciones, Subsidios y Otras Ayudas	4,800,000	4,800,000	-
		50000 Bienes Muebles, Inmuebles e Intangibles	18,333,963	18,074,157	-259,806
		60000 Inversión Pública	198,601,915	198,601,915	-
Total 2410			247,863,705	247,224,620	-639,084
2510	Dirección General de Obra Pública	20000 Materiales y Suministros	29,757,647	29,757,647	-



Gasto de Inversión					
UR	Nombre	Capítulo	Presupuesto Autorizado al 27 de Junio 2024	Presupuesto Modificado al 25 de Julio 2024	Variación
		30000 Servicios Generales	114,106,397	114,106,397	-
		50000 Bienes Muebles, Inmuebles e Intangibles	3,169	3,169	-
		60000 Inversión Pública	2,150,406,201	2,195,117,603	44,711,401
Total 2510			2,294,273,415	2,338,984,816	44,711,401
2610	Dirección General de Salud	20000 Materiales y Suministros	618,116	618,116	-
		30000 Servicios Generales	3,772,718	3,772,718	-
		50000 Bienes Muebles, Inmuebles e Intangibles	21,030,887	20,982,272	-48,615
		60000 Inversión Pública	292,334	292,334	-
Total 2610			25,714,055	25,665,439	-48,615
2715	Provisiones Económicas	70000 Inversiones Financieras y Otras Provisiones	17,419,291	500,000	-16,919,291
Total 2715			17,419,291	500,000	-16,919,291
3110	Dirección General de Hospitalidad y Turismo	30000 Servicios Generales	12,000,000	12,000,000	-
		40000 Transferencias, Asignaciones, Subsidios y Otras Ayudas	59,703,440	59,703,440	-
Total 3110			71,703,440	71,703,440	-
3210	Dirección General de Innovación	30000 Servicios Generales	10,118,410	10,118,410	-
Total 3210			10,118,410	10,118,410	-
3610	Dirección General de Parques y Espacios Públicos	60000 Inversión Pública	8,000,000	8,000,000	-
Total 3610			8,000,000	8,000,000	-
4013	Instituto Municipal de Planeación (IMPLAN)	40000 Transferencias, Asignaciones, Subsidios y Otras Ayudas	19,700,000	19,700,000	-
Total 4013			19,700,000	19,700,000	-
5010	Patronato de Bomberos de León Guanajuato	40000 Transferencias, Asignaciones, Subsidios y Otras Ayudas	54,785,987	54,785,987	-
		60000 Inversión Pública	42,702,850	42,702,850	-
Total 5010			97,488,837	97,488,837	-
5011	Comisión Municipal de Cultura Física y Deporte de León (COMUDE)	40000 Transferencias, Asignaciones, Subsidios y Otras Ayudas	47,050,000	53,050,000	6,000,000
		60000 Inversión Pública	80,852,625	80,852,625	-
Total 5011			127,902,625	133,902,625	6,000,000



Gasto de Inversión					
UR	Nombre	Capítulo	Presupuesto Autorizado al 27 de Junio 2024	Presupuesto Modificado al 25 de Julio 2024	Variación
5012	Sistema para el Desarrollo Integral de la Familia (DIF León)	40000 Transferencias, Asignaciones, Subsidios y Otras Ayudas	6,421,793	6,421,793	-
		60000 Inversión Pública	44,418,218	44,418,218	-
		Total 5012	50,840,011	50,840,011	-
5017	Instituto Municipal de Vivienda de León (IMUVI)	40000 Transferencias, Asignaciones, Subsidios y Otras Ayudas	19,758,423	13,909,720	-5,848,703
		60000 Inversión Pública	10,843,164	10,843,164	-
		Total 5017	30,601,587	24,752,884	-5,848,703
5018	Instituto Cultural de León (ICL)	40000 Transferencias, Asignaciones, Subsidios y Otras Ayudas	20,526,190	20,526,190	-
Total 5018			20,526,190	20,526,190	-
5019	Instituto Municipal de las Mujeres	40000 Transferencias, Asignaciones, Subsidios y Otras Ayudas	7,502,290	7,502,290	-
Total 5019			7,502,290	7,502,290	-
5021	Patronato del Parque Zoológico de León	40000 Transferencias, Asignaciones, Subsidios y Otras Ayudas	985,672	985,672	-
Total 5021			985,672	985,672	-
5051	Fideicomiso de Obras por Cooperación (FIDOC)	60000 Inversión Pública	167,037,760	219,665,070	52,627,310
Total 5051			167,037,760	219,665,070	52,627,310
5052	Instituto Municipal de las Juventudes	40000 Transferencias, Asignaciones, Subsidios y Otras Ayudas	16,136,023	16,136,023	0
Total 5052			16,136,023	16,136,023	0
5053	Patronato del Parque Ecológico Metropolitano	60000 Inversión Pública	19,000,000	19,000,000	-
Total 5053			19,000,000	19,000,000	-
5057	Sistema Integral de Aseo Público de León (SIAP)	30000 Servicios Generales	359,363,576	359,363,576	-
		40000 Transferencias, Asignaciones, Subsidios y Otras Ayudas	164,322,533	164,322,533	-
		Total 5057	523,686,109	523,686,109	-
5058	Academia Metropolitana de Seguridad Pública de León	10000 Servicios Personales	38,701,402	38,701,402	-
		60000 Inversión Pública	33,624,643	33,624,643	-
Total 5058			72,326,046	72,326,046	-
Total de Gasto de Inversión			5,622,891,368	5,778,584,211	155,692,843



Programas Presupuestarios de Inversión Pública

Presupuesto Programa de Inversión Pública 2024			
Unidad Responsable / Programa Presupuestario / Acción Estratégica	Cuarta Modificación Presupuestal 2024	Quinta Modificación Presupuestal 2024	Variación
1194 Dirección de Presupuesto Participativo y Delegaciones	575,302	575,302	-
100242 Presupuesto participativo	575,302	575,302	-
T08 - VT 131 Implementar un Sistema de participación ciudadana para la asignación del presupuesto	575,302	575,302	-
1210 Secretaría del H. Ayuntamiento	15,536,446	-	-15,536,446
100280 En marcha	15,536,446	-	-15,536,446
M20 - VM 231 Brindar apoyo a familias para el desarrollo de negocios de comercio y servicios.	15,536,446	-	-15,536,446
1212 Dirección General de Gobierno	71,525,000	71,525,000	-
100286 Infraestructura visión León 450	71,525,000	71,525,000	-
M38 - VM 325 Liberar el Derecho de vía de obras de infraestructura estratégica	71,525,000	71,525,000	-
1216 Dirección General de Archivos	917,910	917,910	-
100254 Patrimonio cultural e identidad leonesa	917,910	917,910	-
T63 - VT 412 Realizar estudios y proyectos de regeneración urbana en Barrios Históricos.	917,910	917,910	-
1510 Secretaría de Seguridad, Prevención y Protección Ciudadana	61,108,257	61,108,257	-
100242 Presupuesto participativo	3,778,380	3,778,380	-
T08 - VT 131 Implementar un Sistema de participación ciudadana para la asignación del presupuesto	3,778,380	3,778,380	-
100251 Calidad máxima	47,329,877	47,329,877	-
T47 - VT 313 Realizar las adecuaciones necesarias para mejorar la infraestructura física de la Secretaría de Seguridad, Prevención y Protección Ciudadana.	46,390,987	46,390,987	-
T48 - VT 314 Dotar de equipamiento a los cuerpos de seguridad para que ejerzan con efectividad y seguridad sus labores	-	-	-
T53 - VT 319 Reacreditar las Certificaciones de los tres programas del Triple Arco de CALEA.	938,890	938,890	-
100253 Tolerancia cero	10,000,000	10,000,000	-
T59 - VT 331 Cubrir las vialidades primarias de la ciudad con equipamiento tecnológico para disminuir la accidentalidad y detectar posibles delitos y faltas al reglamento de policía y vialidad.	10,000,000	10,000,000	-
1512 Dirección General de Policía Municipal y Policía Vial	219,055,833	219,055,833	-
100251 Calidad máxima	219,055,833	219,055,833	-
T48 - VT 314 Dotar de equipamiento a los cuerpos de seguridad para que ejerzan con efectividad y seguridad sus labores	219,055,833	219,055,833	-
1517 Dirección General de Prevención del Delito y Participación Social	2,802,176	2,802,176	-
100252 Prevención activa	2,802,176	2,802,176	-
T55 - VT 322 Cumplir con los 4 ejes del Programa de Prevención de la SSPPC que permitan el conocimiento permanente de la problemática delictiva, la participación de la comunidad y el trabajo con la sociedad civil organizada.	2,802,176	2,802,176	-



Presupuesto Programa de Inversión Pública 2024

Unidad Responsable / Programa Presupuestario / Acción Estratégica	Cuarta Modificación Presupuestal 2024	Quinta Modificación Presupuestal 2024	Variación
1520 Dirección General del Centro de Cómputo, Comando, Comunicaciones y Control (C4)	119,996,658	119,646,102	-350,556
100242 Presupuesto participativo	599,500	599,500	-
T08 - VT 131 Implementar un Sistema de participación ciudadana para la asignación del presupuesto	599,500	599,500	-
100251 Calidad máxima	75,326,727	74,976,172	-350,556
T48 - VT 314 Dotar de equipamiento a los cuerpos de seguridad para que ejerzan con efectividad y seguridad sus labores	10,344,060	10,344,060	-
T51 - VT 317 Instalar Puntos de Monitoreo Inteligente para aumentar la conexión de cámaras de particulares sumadas al proyecto León Vigilante.	64,982,667	64,632,112	-350,556
100252 Prevención activa	44,070,431	44,070,431	-
T56 - VT 323 Cubrir los accesos principales de la ciudad con arcos carreteros a través de un esquema de Seguridad Perimetral Urbana.	44,070,431	44,070,431	-
1710 Dirección General de Desarrollo Institucional	476,239	294,239	-182,000
100240 Gobierno digital León	476,239	294,239	-182,000
T02 - VT 112 Revisar e implementar acciones para la simplificación de trámites identificados como parte del proceso de mejora regulatoria.	476,239	294,239	-182,000
1810 Dirección General de Desarrollo Rural	195,472,123	195,468,224	-3,899
100242 Presupuesto participativo	50,867,235	50,867,235	-
T08 - VT 131 Implementar un Sistema de participación ciudadana para la asignación del presupuesto	50,867,235	50,867,235	-
100250 Urbanismo táctico	22,741,400	22,741,400	-
T38 - VT 256 Desarrollar los proyectos ejecutivos y ejecutar las obras viales para pavimentar las vialidades primarias y secundarias de la ciudad, así como obras prioritarias para el desarrollo social	15,300,000	15,300,000	-
T43 - VT 2511 Realizar la siguiente etapa de Modernización del Alumbrado Público.	7,441,400	7,441,400	-
100256 Atracción y promoción de eventos turísticos, artísticos y culturales	1,640,000	1,640,000	-
T74 - VT 432 Participar y promover la participación en eventos orientados al fortalecimiento de los sectores agroalimentario y agropecuario.	1,640,000	1,640,000	-
100261 Agua para todos	35,123,846	35,123,846	-
S18 - VS 152 Mejorar la calidad del agua en las comunidades rurales en condiciones críticas con la colaboración de los comités de agua locales y realizando acciones de mantenimiento preventivo y correctivo, así como equipamiento de pozos de agua para consumo humano en zona rural.	526,736	526,736	-
S21 - VS 155 Implementar un programa para la prevención de inundaciones.	6,664,389	6,664,389	-
S23 - VS 157 Otorgar subsidios para la adquisición de equipos para la eficiencia del riego agrícola	3,000,000	3,000,000	-
S24 - VS 158 Implementar acciones y apoyos para la captación de agua de lluvia en comunidades rurales.	6,260,740	6,260,740	-
S25 - VS 159 Realizar obras de infraestructura hidráulica en zonas rurales.	3,406,000	3,406,000	-
S26 - VS 1510 Incorporar a comunidades rurales prioritarias y con disponibilidad social al Sistema Operativo de Sapal para la dotación del Servicio de Agua Potable y Drenaje Sanitario.	15,265,982	15,265,982	-



Presupuesto Programa de Inversión Pública 2024			
Unidad Responsable / Programa Presupuestario / Acción Estratégica	Cuarta Modificación Presupuestal 2024	Quinta Modificación Presupuestal 2024	Variación
100271 Proyecto integral para el desarrollo humano y la inclusión social	8,193,660	8,189,762	-3,899
S58 - VS 4314 Realizar obras para mejorar la accesibilidad a zonas rurales, dar mantenimiento correctivo de vialidades internas y de conexión, mejorar la infraestructura vial en caminos rurales.	8,193,660	8,189,762	-3,899
100275 Ayúdate ayudando	23,730,200	23,730,200	-
M06 - VM 141 Brindar apoyos para rehabilitación, mantenimiento y mejora de las comunidades rurales.	5,000,000	5,000,000	-
M07 - VM 142 Desarrollar el Proyecto de brigadas de empleo temporal asociado a actividades de rescate de espacios públicos.	18,730,200	18,730,200	-
100277 Vivienda digna	28,636,273	28,636,273	-
M11 - VM 162 Implementar obras y acciones que amplíen o mejoren el acceso a los servicios básicos en las viviendas.	5,012,846	5,012,846	-
M13 - VM 164 Brindar apoyos para el mejoramiento de vivienda rural.	23,623,428	23,623,428	-
100281 Power Pyme	800,000	800,000	-
M22 - VM 241 Desarrollar esquemas de Financiamiento para la reactivación económica.	800,000	800,000	-
100282 Encadenamiento productivo y atracción de inversiones	23,739,508	23,739,508	-
M26 - VM 253 Brindar apoyos para productores agropecuarios.	23,739,508	23,739,508	-
1816 Dirección de Programas Estratégicos	564,296,512	657,106,073	92,809,561
100242 Presupuesto participativo	82,250,214	82,250,214	-
T08 - VT 131 Implementar un Sistema de participación ciudadana para la asignación del presupuesto	82,250,214	82,250,214	-
100250 Urbanismo táctico	17,137,743	17,137,743	-
T35 - VT 253 Realizar el Mantenimiento y Rehabilitación del sistema de alumbrado público	17,137,743	17,137,743	-
100259 Red de parques urbanos y áreas naturales	76,706,884	134,641,656	57,934,773
S07 - VS 132 Construir, dar mantenimiento y poner en operación el nuevo modelo de Parques Urbanos, Espacios Públicos y Áreas Naturales aplicando los criterios del Índice de Biodiversidad Urbana	16,273,157	16,273,157	-
S09 - VS 134 Construir, ampliar, rehabilitar, equipar y realizar acciones en espacios públicos para la convivencia que fortalezca el tejido social	53,822,758	111,757,531	57,934,773
S10 - VS 135 Construir y habilitar el Parque "Bosque de la Olla", como modelo de parque seguro y educador	6,610,968	6,610,968	-
100277 Vivienda digna	388,201,672	423,076,460	34,874,788
M11 - VM 162 Implementar obras y acciones que amplíen o mejoren el acceso a los servicios básicos en las viviendas.	278,022,573	314,960,171	36,937,598
M12 - VM 163 Implementar apoyos para el fomento a la autoproducción, equipamiento y rehabilitación de vivienda, así como la gestión de créditos para personas de bajos ingresos.	110,179,099	108,116,289	-2,062,810
1910 Dirección de Desarrollo y Participación Ciudadana	72,790,492	72,963,963	173,472
100251 Calidad máxima	6,628,726	6,577,198	-51,528
T52 - VT 318 Incrementar el número de cámaras de particulares sumadas al proyecto León Vigilante.	6,628,726	6,577,198	-51,528
100259 Red de parques urbanos y áreas naturales	18,644,593	18,644,593	-



Presupuesto Programa de Inversión Pública 2024

Unidad Responsable / Programa Presupuestario / Acción Estratégica	Cuarta Modificación Presupuestal 2024	Quinta Modificación Presupuestal 2024	Variación
S09 - VS 134 Construir, ampliar, rehabilitar, equipar y realizar acciones en espacios públicos para la convivencia que fortalezca el tejido social	930,043	930,043	-
S13 - VS 138 Impartir cursos de verano y celebración de festividades conmemorativas para Centros Comunitarios, Plazas de la Ciudadanía, y Espacios Públicos en las 7 delegaciones de la ciudad	17,714,550	17,714,550	-
100275 Ayúdate ayudando	47,517,173	47,517,173	-
M07 - VM 142 Desarrollar el Proyecto de brigadas de empleo temporal asociado a actividades de rescate de espacios públicos.	47,517,173	47,517,173	-
100270 Modelo de casas de transición para mujeres víctimas de la violencia	-	225,000	225,000
S44 - VS 422 Poner en operación el modelo de atención integral a víctimas, para mujeres en situación de violencia.	-	225,000	225,000
2010 Dirección General de Desarrollo Urbano	4,500,000	4,500,000	-
100250 Urbanismo táctico	4,500,000	4,500,000	-
T36 - VT 254 Optimizar la señalética en las principales vialidades de la ciudad.	2,000,000	2,000,000	-
T78 - VT 2512 Llevar a cabo Servicios Complementarios a la Obra Pública, en materia de Supervisión Externa T44	2,500,000	2,500,000	-
2110 Dirección General de Economía	59,553,010	59,553,010	0
100278 Autoempleo	24,955,615	24,955,615	-
M16 - VM 211 Desarrollar esquemas de apoyo al autoempleo.	2,129,365	2,129,365	-
M17 - VM 212 Impartir cursos de capacitación para la vida y el trabajo.	22,826,250	22,826,250	-
100279 Mi Plaza	1,026,564	1,026,564	-
M19 - VM 221 Implementar un programa de fortalecimiento orientado al Comercio y el Consumo.	1,026,564	1,026,564	-
100280 En marcha	20,070,832	20,070,832	-
M20 - VM 231 Brindar apoyo a familias para el desarrollo de negocios de comercio y servicios.	20,070,832	20,070,832	-
100281 Power Pyme	13,500,000	13,500,000	-
M22 - VM 241 Desarrollar esquemas de Financiamiento para la reactivación económica.	1,500,000	1,500,000	-
M23 - VM 242 Promover la realización de Foros de Negocios y Networking.	12,000,000	12,000,000	-
2111 Dirección de Comercio, Consumo y Abasto	35,053,056	35,053,056	-
100279 Mi Plaza	29,447,456	29,447,456	-
M19 - VM 221 Implementar un programa de fortalecimiento orientado al Comercio y el Consumo.	29,447,456	29,447,456	-
100280 En marcha	5,605,600	5,605,600	-
M20 - VM 231 Brindar apoyo a familias para el desarrollo de negocios de comercio y servicios.	5,605,600	5,605,600	-
2112 Dirección de Atracción de Inversiones	21,373,464	21,373,464	-
100282 Encadenamiento productivo y atracción de inversiones	21,373,464	21,373,464	-
M25 - VM 252 Establecer un esquema de atracción de inversiones.	1,386,310	1,386,310	-
M27 - VM 254 Brindar apoyos para la infraestructura y equipamiento en zonas industriales consolidadas.	19,987,154	19,987,154	-
2210 Dirección General de Educación	236,698,191	235,597,886	-1,100,306



Presupuesto Programa de Inversión Pública 2024			
Unidad Responsable / Programa Presupuestario / Acción Estratégica	Cuarta Modificación Presupuestal 2024	Quinta Modificación Presupuestal 2024	Variación
100242 Presupuesto participativo	55,352,762	55,352,456	-306
T08 - VT 131 Implementar un Sistema de participación ciudadana para la asignación del presupuesto	55,352,762	55,352,456	-306
100252 Prevención activa	17,483,265	17,483,265	-
T58 - VT 325 Construir y mantener entornos seguros en escuelas en zonas de alta incidencia delictiva	17,483,265	17,483,265	-
100271 Proyecto integral para el desarrollo humano y la inclusión social	161,291,549	161,291,549	-
S46 - VS 432 Fortalecer el derecho a la participación de los estudiantes en la construcción de la ciudad "Red Internacional de las niñas y los niños".	525,000	525,000	-
S51 - VS 437 Implementar un programa de acceso a la educación para todos.	296,199	296,199	-
S60 - VS 4316 Brindar apoyos para la educación y la formación de niños y jóvenes de escasos recursos	160,470,350	160,470,350	-
100283 Impulso educativo y nuevas vocaciones	2,570,615	1,470,615	-1,100,000
M28 - VM 261 Promover la realización de Foros orientados a nuevos modelos educativos.	1,470,615	1,470,615	-
M29 - VM 262 Alfabetizar a personas para que puedan desarrollarse en el ámbito educativo, laboral y social. (Convenio con INAEBA)	250,000	-	-250,000
M30 - VM 263 Atender a personas que no asisten a la escuela y que se encuentran en situación de rezago educativo. (Convenio INAEBA)	850,000	-	-850,000
2310 Dirección General de Medio Ambiente	112,335,232	112,335,232	-
100242 Presupuesto participativo	791,947	791,947	-
T08 - VT 131 Implementar un Sistema de participación ciudadana para la asignación del presupuesto	791,947	791,947	-
100257 Amigos del planeta	602,424	602,424	-
S01 - VS 111 Diseñar el programa y la entrega de Certificaciones "Amigos del Planeta", dirigido a individuos, asociaciones y empresas con logros destacados en acciones de forestación, conservación ambiental y otras relacionadas con la mejora del medio ambiente en León.	602,424	602,424	-
100259 Red de parques urbanos y áreas naturales	50,153,695	50,153,695	-
S07 - VS 132 Construir, dar mantenimiento y poner en operación el nuevo modelo de Parques Urbanos, Espacios Públicos y Áreas Naturales aplicando los criterios del Índice de Biodiversidad Urbana	50,153,695	50,153,695	-
100261 Agua para todos	1,200,000	1,200,000	-
S24 - VS 158 Implementar acciones y apoyos para la captación de agua de lluvia en comunidades rurales.	1,200,000	1,200,000	-
100262 León siempre limpio	59,348,157	59,348,157	-
S28 - VS 161 Promover la cultura ambiental para la separación de residuos sólidos urbanos a través de la campaña Basura que no es basura.	189,950	189,950	-
S30 - VS 163 Diseñar y poner en marcha el proyecto de SIAP Al 100 que integre acciones especiales de recolección, separación, transporte, confinamiento y aprovechamiento de residuos valorizables.	59,158,207	59,158,207	-
100278 Autoempleo	239,009	239,009	-
M16 - VM 211 Desarrollar esquemas de apoyo al autoempleo.	239,009	239,009	-
2410 Dirección General de Movilidad	247,863,705	247,224,620	-639,084



Presupuesto Programa de Inversión Pública 2024

Unidad Responsable / Programa Presupuestario / Acción Estratégica	Cuarta Modificación Presupuestal 2024	Quinta Modificación Presupuestal 2024	Variación
100242 Presupuesto participativo	1,837,851	1,837,851	-
T08 - VT 131 Implementar un Sistema de participación ciudadana para la asignación del presupuesto	1,837,851	1,837,851	-
100246 Ciclociudad	4,458,273	4,458,273	-
T23 - VT 216 Impartir talleres de fomento al uso de la bicicleta, seguridad para los ciclistas, peatones y conductores de manera integral	694,956	694,956	-
T24 - VT 217 Realizar 93 eventos de Paseo Ciclista en la ciudad durante el trienio	2,000,000	2,000,000	-
T25 - VT 218 Lograr la Certificación para el 2022 para mantener a León en el Top 5 nacional de ciudades ciclistas (Índice ITDP- Ciclociudades).	1,763,317	1,763,317	-
100248 Evolución del SIT	61,543,695	60,904,610	-639,084
T29 - VT 233 Construir una nueva terminal del SIT y habilitar paraderos seguros.	56,743,695	56,104,610	-639,084
T30 - VT 234 Incrementar el esquema de apoyos para el subsidio de transporte a adultos mayores.	4,800,000	4,800,000	-
100250 Urbanismo táctico	180,023,886	180,023,886	-
T40 - VT 258 Ejecutar las acciones de mejora en zonas prioritarias y pares viales.	180,023,886	180,023,886	-
2510 Dirección General de Obra Pública	2,294,273,415	2,338,984,816	44,711,401
100242 Presupuesto participativo	78,265,452	75,433,211	-2,832,241
T08 - VT 131 Implementar un Sistema de participación ciudadana para la asignación del presupuesto	78,265,452	75,433,211	-2,832,241
100246 Ciclociudad	115,212,336	114,046,141	-1,166,195
T18 - VT 211 Realizar estudios y proyectos para el desarrollo de ciclovías y rutas peatonales	10,487,723	10,405,319	-82,404
T20 - VT 213 Construir 20 km de ruta peatonal o banquetas adicionales a los existentes	32,742,016	31,658,226	-1,083,791
T21 - VT 214 Rehabilitar 45 km de ciclovías deterioradas.	10,623,065	10,623,065	-
T19 - VT 212 Construir 112 km de ciclovías adicionales a los existentes	61,359,532	61,359,532	-
100248 Evolución del SIT	79,578,778	79,578,778	-
T29 - VT 233 Construir una nueva terminal del SIT y habilitar paraderos seguros.	79,578,778	79,578,778	-
100249 Red de corredores seguros	5,000,000	4,995,299	-4,701
T32 - VT 241 Desarrollar e implementar el modelo de corredores seguros que conecten con las principales vialidades de la ciudad.	5,000,000	4,995,299	-4,701
100250 Urbanismo táctico	1,175,139,873	1,224,304,411	49,164,538
T33 - VT 251 Rehabilitar los principales puentes y viaductos de la ciudad.	373,767,997	373,767,997	-
T34 - VT 252 Rehabilitar vialidades prioritarias mediante un sistema de bacheo y mantenimiento eficiente.	163,615,588	162,615,550	-1,000,039
T35 - VT 253 Realizar el Mantenimiento y Rehabilitación del sistema de alumbrado público	21,140,479	21,140,479	-
T36 - VT 254 Optimizar la señalética en las principales vialidades de la ciudad.	39,608,374	39,608,374	-



Presupuesto Programa de Inversión Pública 2024			
Unidad Responsable / Programa Presupuestario / Acción Estratégica	Cuarta Modificación Presupuestal 2024	Quinta Modificación Presupuestal 2024	Variación
T38 - VT 256 Desarrollar los proyectos ejecutivos y ejecutar las obras viales para pavimentar las vialidades primarias y secundarias de la ciudad, así como obras prioritarias para el desarrollo social	161,697,574	182,789,427	21,091,854
T40 - VT 258 Ejecutar las acciones de mejora en zonas prioritarias y pares viales.	17,733,993	17,421,356	-312,638
T43 - VT 2511 Realizar la siguiente etapa de Modernización del Alumbrado Público.	30,000,000	30,000,000	-
T78 - VT 2512 Llevar a cabo Servicios Complementarios a la Obra Pública, en materia de Supervisión Externa T44	81,338,216	92,297,777	10,959,561
T79 - VT 2512 Llevar a cabo Servicios Complementarios a la Obra Pública, en materia de Ampliaciones y Escalatorias T44	33,317,335	33,312,493	-4,842
T80 - VT 2512 Llevar a cabo Servicios Complementarios a la Obra Pública, en materia de Laboratorio Verificador T44	8,694,063	8,693,111	-951
T81 - VT 2512 Llevar a cabo Servicios Complementarios a la Obra Pública, en materia de Obra Institucional emergente T44	27,961,273	27,958,731	-2,542
T82 - VT 2512 Llevar a cabo Servicios Complementarios a la Obra Pública, en materia de liberación de Proyectos Ejecutivos diversos T44	186,787,028	205,221,162	18,434,134
T83 - VT 2512 Llevar a cabo Servicios Complementarios a la Obra Pública, en materia de Remediaciones T44	12,485,709	12,485,709	-
T84 - VT 2512 Llevar a cabo Servicios Complementarios a la Obra Pública, en materia de Gastos Indirectos de Ramo 33, T44	16,992,243	16,992,243	-
100251 Calidad máxima	133,313,175	133,313,175	-
T47 - VT 313 Realizar las adecuaciones necesarias para mejorar la infraestructura física de la Secretaría de Seguridad, Prevención y Protección Ciudadana.	133,313,175	133,313,175	-
100255 Marca ciudad	3,799,788	3,799,788	-
T68 - VT 422 Intervenir zonas emblemáticas con iluminación escénica en la ciudad.	3,799,788	3,799,788	-
100258 León protector de mascotas y animales en riesgo	69,653,113	53,653,113	-16,000,000
S05 - VS 124 Construir y poner en operación el Hospital Público Veterinario.	69,653,113	53,653,113	-16,000,000
100259 Red de parques urbanos y áreas naturales	424,434,787	440,434,787	16,000,000
S07 - VS 132 Construir, dar mantenimiento y poner en operación el nuevo modelo de Parques Urbanos, Espacios Públicos y Áreas Naturales aplicando los criterios del Índice de Biodiversidad Urbana	249,300,671	249,300,671	-
S09 - VS 134 Construir, ampliar, rehabilitar, equipar y realizar acciones en espacios públicos para la convivencia que fortalezca el tejido social	100,802,729	116,802,729	16,000,000
S10 - VS 135 Construir y habilitar el Parque "Bosque de la Olla", como modelo de parque seguro y educador	1,331,386	1,331,386	-
S11 - VS 136 Realizar obras de rehabilitación en Unidades Deportivas prioritarias con criterios de arborización urbana.	73,000,000	73,000,000	-
100260 Nuevo Parque Metropolitano	205,094,557	205,094,557	-
S15 - VS 142 Desarrollar el proyecto ejecutivo para la 1a Etapa del Parque Metropolitano Las Joyas.	75,000,000	75,000,000	-
S16 - VS 143 Iniciar las obras para la creación del Parque de la Vida y habilitar el proyecto de la Casa del Agua.	130,094,557	130,094,557	-



Presupuesto Programa de Inversión Pública 2024

Unidad Responsable / Programa Presupuestario / Acción Estratégica	Cuarta Modificación Presupuestal 2024	Quinta Modificación Presupuestal 2024	Variación
100286 Infraestructura visión León 450	4,778,386	4,328,386	-450,000
M35 - VM 322 Realizar la construcción del paso a desnivel Blvd. Aeropuerto - Blvd. Siglo XXI.	1,500,000	1,500,000	-
M37 - VM 324 Implementar las acciones derivadas del Plan Maestro Integral de Zona Oriente.	2,828,386	2,828,386	-
M38 - VM 325 Liberar el Derecho de vía de obras de infraestructura estratégica	450,000	-	-450,000
100240 Gobierno digital León	3,169	3,169	-
T02 - VT 112 Revisar e implementar acciones para la simplificación de trámites identificados como parte del proceso de mejora regulatoria.	3,169	3,169	-
2610 Dirección General de Salud	25,714,055	25,665,439	-48,615
100250 Urbanismo táctico	292,334	292,334	-
T81 - VT 2512 Llevar a cabo Servicios Complementarios a la Obra Pública, en materia de Obra Institucional emergente T44	292,334	292,334	-
100258 León protector de mascotas y animales en riesgo	11,632,885	11,632,885	-
S02 - VS 121 Realizar esterilizaciones de perros y gatos en el Municipio de León para reducir la población de animales en estado de abandono en calle.	717,537	717,537	-
S03 - VS 122 Ampliar los horarios y mejorar los servicios de atención del Centro de Control y Bienestar Animal.	3,248	3,248	-
S05 - VS 124 Construir y poner en operación el Hospital Público Veterinario.	10,912,100	10,912,100	-
100261 Agua para todos	730,888	730,888	-
S18 - VS 152 Mejorar la calidad del agua en las comunidades rurales en condiciones críticas con la colaboración de los comités de agua locales y realizando acciones de mantenimiento preventivo y correctivo, así como equipamiento de pozos de agua para consumo humano en zona rural.	730,888	730,888	-
100266 Médico en tu casa	7,283,535	7,260,335	-23,200
S34 - VS 311 Establecer un esquema de atención con un primer enfoque a adultos mayores personas con discapacidad o personas con movilidad comprometida a través de unidades móviles.	7,283,535	7,260,335	-23,200
100267 Prevención de enfermedades, adicciones y educación nutricional	5,774,413	5,748,998	-25,415
S35 - VS 321 Implementar campañas para la prevención de enfermedades mediante un esquema de tamizajes preventivos, así como intervención correctiva inicial.	5,774,413	5,748,998	-25,415
2715 Provisiones Económicas	17,419,291	500,000	-16,919,291
100186 Provisiones económicas	17,419,291	500,000	-16,919,291
B77 - Provisiones Económicas	17,419,291	500,000	-16,919,291
3110 Dirección General de Hospitalidad y Turismo	71,703,440	71,703,440	-
100255 Marca ciudad	9,500,000	9,500,000	-
T67 - VT 421 Instalar decoración emblemática acorde a cuatro temporadas en los principales puntos y avenidas de la ciudad como parte de los esfuerzos para fortalecer la identidad local.	9,500,000	9,500,000	-
100256 Atracción y promoción de eventos turísticos, artísticos y culturales	58,903,440	58,903,440	-
T73 - VT 431 Realizar eventos culturales de impacto nacional e internacional, para proyectar a León	1,000,000	1,000,000	-



Presupuesto Programa de Inversión Pública 2024			
Unidad Responsable / Programa Presupuestario / Acción Estratégica	Cuarta Modificación Presupuestal 2024	Quinta Modificación Presupuestal 2024	Variación
T75 - VT 433 Realizar festivales de atracción turística para la ciudad.	25,800,000	25,800,000	-
T76 - VT 434 Realizar eventos de proyección nacional e internacional	32,103,440	32,103,440	-
100278 Autoempleo	3,300,000	3,300,000	-
M17 - VM 212 Impartir cursos de capacitación para la vida y el trabajo.	3,300,000	3,300,000	-
3210 Dirección General de Innovación	10,118,410	10,118,410	-
100284 Innovación y emprendimiento	4,630,933	4,630,933	-
M31 - VM 271 Impulsar la economía naranja y el desarrollo de Laboratorios de Innovación para el apoyo a jóvenes emprendedores con énfasis en desarrollo tecnológico.	4,630,933	4,630,933	-
100287 Conectividad para todos	5,487,477	5,487,477	-
M46 - VM 331 Dar mantenimiento a los nodos rurales e instalar nuevos nodos según el programa Conectividad para Todos.	5,487,477	5,487,477	-
3610 Dirección General de Parques y Espacios Públicos	8,000,000	8,000,000	-
100259 Red de parques urbanos y áreas naturales	8,000,000	8,000,000	-
S07 - VS 132 Construir, dar mantenimiento y poner en operación el nuevo modelo de Parques Urbanos, Espacios Públicos y Áreas Naturales aplicando los criterios del Índice de Biodiversidad Urbana	8,000,000	8,000,000	-
4013 Instituto Municipal de Planeación (IMPLAN)	19,700,000	19,700,000	-
100250 Urbanismo táctico	15,000,000	15,000,000	-
T82 - VT 2512 Llevar a cabo Servicios Complementarios a la Obra Pública, en materia de liberación de Proyectos Ejecutivos diversos T44	15,000,000	15,000,000	-
100259 Red de parques urbanos y áreas naturales	1,400,000	1,400,000	-
S07 - VS 132 Construir, dar mantenimiento y poner en operación el nuevo modelo de Parques Urbanos, Espacios Públicos y Áreas Naturales aplicando los criterios del Índice de Biodiversidad Urbana	1,400,000	1,400,000	-
100271 Proyecto integral para el desarrollo humano y la inclusión social	350,000	350,000	-
S52 - VS 438 Mantenimiento a centros gerontológicos del Sistema DIF para brindar una atención de mayor calidad	350,000	350,000	-
100285 Visión metropolitana	2,950,000	2,950,000	-
M32 - VM 311 Desarrollar estudios y proyectos para la Integración de servicios a nivel metropolitano: Manejo de residuos, Agua y Drenaje, y Movilidad Regional	800,000	800,000	-
M33 - VM 312 Desarrollar Programas Parciales de desarrollo urbano para la integración metropolitana y regional (zonas oriente, poniente, sur y norte) y estudios para control urbano.	2,150,000	2,150,000	-
5010 Patronato de Bomberos de León, Guanajuato	97,488,837	97,488,837	-
100251 Calidad máxima	97,488,837	97,488,837	-
T47 - VT 313 Realizar las adecuaciones necesarias para mejorar la infraestructura física de la Secretaría de Seguridad, Prevención y Protección Ciudadana.	42,702,850	42,702,850	-
T48 - VT 314 Dotar de equipamiento a los cuerpos de seguridad para que ejerzan con efectividad y seguridad sus labores	54,785,987	54,785,987	-
5011 Comisión Municipal de Cultura Física y Deporte de León, Guanajuato (COMUDE-León)	127,902,625	133,902,625	6,000,000



Presupuesto Programa de Inversión Pública 2024

Unidad Responsable / Programa Presupuestario / Acción Estratégica	Cuarta Modificación Presupuestal 2024	Quinta Modificación Presupuestal 2024	Variación
100242 Presupuesto participativo	29,784,001	29,784,001	-
T08 - VT 131 Implementar un Sistema de participación ciudadana para la asignación del presupuesto	29,784,001	29,784,001	-
100255 Marca ciudad	10,000,000	10,000,000	-
T70 - VT 424 Reconocer a los atletas más sobresalientes en las diferentes disciplinas deportivas que se practican en la ciudad y desarrollar mecanismos de participación y promoción de los mismos con organizaciones privadas para posicionar a León como ciudad líder en promoción del deporte.	10,000,000	10,000,000	-
100256 Atracción y promoción de eventos turísticos, artísticos y culturales	27,200,000	33,200,000	6,000,000
T76 - VT 434 Realizar eventos de proyección nacional e internacional	27,200,000	33,200,000	6,000,000
100259 Red de parques urbanos y áreas naturales	51,068,624	51,068,624	-
S08 - VS 133 Rehabilitar mini deportivas en zonas prioritarias de la ciudad con criterios de arborización urbana.	15,894,210	15,894,210	-
S11 - VS 136 Realizar obras de rehabilitación en Unidades Deportivas prioritarias con criterios de arborización urbana.	35,174,415	35,174,415	-
100267 Prevención de enfermedades, adicciones y educación nutricional	2,000,000	2,000,000	-
S37 - VS 323 Implementar un programa basado en el modelo islandés "Planet Youth" para la prevención de adicciones en todo el municipio de León.	2,000,000	2,000,000	-
100271 Proyecto integral para el desarrollo humano y la inclusión social	7,850,000	7,850,000	-
S50 - VS 436 Implementar el modelo de inclusión social y deportiva.	7,850,000	7,850,000	-
5012 Sistema para el Desarrollo Integral de la Familia en el Municipio de León, Gto. (DIF-León)	50,840,011	50,840,011	-
100263 Comedores comunitarios	981,315	981,315	-
S31 - VS 211 Implementar espacios fijos y móviles para el fomento de la sana alimentación, así como el mantenimiento preventivo y correctivo a los diferentes comedores, para prestar un mejor servicio a la población.	981,315	981,315	-
100265 Proyecto integral de asistencia social	3,000,000	3,000,000	-
S33 - VS 231 Otorgar apoyos alimentarios a las personas y realizar diagnósticos de la situación de vida de los involucrados para favorecer a los sectores que más lo necesitan.	3,000,000	3,000,000	-
100271 Proyecto integral para el desarrollo humano y la inclusión social	2,440,478	2,440,478	-
S45 - VS 431 Herramientas para el fortalecimiento de la inclusión social en el Municipio de León.	85,000	85,000	-
S52 - VS 438 Mantenimiento a centros gerontológicos del Sistema DIF para brindar una atención de mayor calidad	72,538	72,538	-
S54 - VS 4310 Brindar atención del cuidador primario para el mejor desempeño social y médico del cuidado de su paciente.	2,282,940	2,282,940	-
100273 Modelo Club DIF	44,418,218	44,418,218	-
M03 - VM 121 Adaptar espacios para el cuidado de las niñas y los niños bajo el modelo de Club DIF.	44,418,218	44,418,218	-
5017 Instituto Municipal de Vivienda de León, Gto. (IMUVI)	30,601,587	24,752,884	-5,848,703
100250 Urbanismo táctico	10,843,164	10,843,164	-



Presupuesto Programa de Inversión Pública 2024			
Unidad Responsable / Programa Presupuestario / Acción Estratégica	Cuarta Modificación Presupuestal 2024	Quinta Modificación Presupuestal 2024	Variación
T38 - VT 256 Desarrollar los proyectos ejecutivos y ejecutar las obras viales para pavimentar las vialidades primarias y secundarias de la ciudad, así como obras prioritarias para el desarrollo social	10,843,164	10,843,164	-
100261 Agua para todos	1,380,000	1,380,000	-
S22 - VS 156 Generar acciones para incrementar la disponibilidad de agua para todos aprovechando las fuentes disponibles y otras alternativas.	1,380,000	1,380,000	-
100275 Ayúdate ayudando	6,816,000	6,816,000	-
M07 - VM 142 Desarrollar el Proyecto de brigadas de empleo temporal asociado a actividades de rescate de espacios públicos.	6,816,000	6,816,000	-
100277 Vivienda digna	11,562,423	5,713,720	-5,848,703
M11 - VM 162 Implementar obras y acciones que amplíen o mejoren el acceso a los servicios básicos en las viviendas.	7,795,861	1,947,158	-5,848,703
M14 - VM 165 Implementar anualmente un esquema para el fomento y atención a la cultura condominal en vivienda social.	2,456,521	2,456,521	-
M10 - VM 161 Dotar de certeza jurídica a los asentamientos y colonias que sean factibles de regularización	1,310,040	1,310,040	-
5018 Instituto Cultural de León (ICL)	20,526,190	20,526,190	-
100254 Patrimonio cultural e identidad leonesa	4,875,005	4,875,005	-
T65 - VT 414 Realizar un Programa anual de conferencias, proyectos académicos, exposiciones y activaciones artísticas en los diferentes recintos ubicados en zonas con valor histórico para la ciudadanía.	4,575,005	4,575,005	-
T66 - VT 415 Realizar exposiciones en las diferentes salas del MIL (Museo de las Identidades Leonesas) con temáticas de identidad, orígenes e historia de León, arte y objetos culturales.	300,000	300,000	-
100255 Marca ciudad	3,401,185	3,401,185	-
T69 - VT 423 Reconocer a jóvenes leoneses destacados en las artes, la cultura, la ciencia y el desarrollo social.	1,469,250	1,469,250	-
T72 - VT 426 Construcción y operación de módulos móviles con oferta de talleres y eventos artísticos itinerando en las 7 Delegaciones	1,931,935	1,931,935	-
100256 Atracción y promoción de eventos turísticos, artísticos y culturales	12,250,000	12,250,000	-
T73 - VT 431 Realizar eventos culturales de impacto nacional e internacional, para proyectar a León	12,250,000	12,250,000	-
5019 Instituto Municipal de las Mujeres	7,502,290	7,502,290	-
100269 Red de espacios seguros para mujeres en situación de riesgo	823,090	823,090	-
S41 - VS 411 Instalar una unidad fija de atención en la Presidencia Municipal y una unidad móvil de atención en las delegaciones, como parte del proyecto de Mujer a Salvo.	807,140	807,140	-
S42 - VS 412 Promover la vinculación con sociedad civil organizada para la creación de una red de espacios seguros para mujeres en situación de violencia.	15,950	15,950	-
100272 Red de estancias seguras y programa de becas	6,679,200	6,679,200	-
M02 - VM 112 Desarrollar un Programa de estímulos para mujeres jefas de familia en la red de estancias seguras certificadas.	6,679,200	6,679,200	-
5021 Patronato del Parque Zoológico de León	985,672	985,672	-



Presupuesto Programa de Inversión Pública 2024

Unidad Responsable / Programa Presupuestario / Acción Estratégica	Cuarta Modificación Presupuestal 2024	Quinta Modificación Presupuestal 2024	Variación
100258 León protector de mascotas y animales en riesgo	985,672	985,672	-
S04 - VS 123 Crear el Centro de Rescate de Fauna Silvestre en colaboración con el Parque Zoológico de León.	985,672	985,672	-
5051 Fideicomiso de Obras por Cooperación (FIDOC)	167,037,760	219,665,070	52,627,310
100250 Urbanismo táctico	167,037,760	219,665,070	52,627,310
T38 - VT 256 Desarrollar los proyectos ejecutivos y ejecutar las obras viales para pavimentar las vialidades primarias y secundarias de la ciudad, así como obras prioritarias para el desarrollo social	167,037,760	219,665,070	52,627,310
5052 Instituto Municipal de la Juventud de León, Guanajuato (IMJU-León)	16,136,023	16,136,023	-
100256 Atracción y promoción de eventos turísticos, artísticos y culturales	4,768,909	4,768,909	-
T75 - VT 433 Realizar festivales de atracción turística para la ciudad.	4,768,909	4,768,909	-
100267 Prevención de enfermedades, adicciones y educación nutricional	2,383,350	2,383,350	-
S39 - VS 325 Impartir talleres entre los jóvenes para fomentar hábitos saludables	2,383,350	2,383,350	-
100271 Proyecto integral para el desarrollo humano y la inclusión social	2,829,398	2,829,398	-
S48 - VS 434 Reconocer y fortalecer proyectos de jóvenes o comunidades juveniles.	2,829,398	2,829,398	-
100274 Construcción de plan de vida para jóvenes que crecen y se desarrollan en contextos de vulnerabilidad	3,547,253	3,547,253	-
M05 - VM 132 Desarrollar un esquema de seguimiento que integre la elaboración de un proyecto de construcción de plan de vida para jóvenes.	3,547,253	3,547,253	-
100276 Becas juventud León - 450	2,607,114	2,607,114	-
M08 - VM 151 Diseñar un programa de desarrollo de habilidades mediante un esquema de estímulos para jóvenes.	1,252,679	1,252,679	-
M09 - VM 152 Desarrollar una plataforma para la formación de habilidades y competencias para las personas jóvenes.	1,354,434	1,354,434	-
5053 Patronato del Parque Ecológico Metropolitano de León, Gto.	19,000,000	19,000,000	-
100259 Red de parques urbanos y áreas naturales	19,000,000	19,000,000	-
S09 - VS 134 Construir, ampliar, rehabilitar, equipar y realizar acciones en espacios públicos para la convivencia que fortalezca el tejido social	19,000,000	19,000,000	-
5057 Sistema Integral de Aseo Público de León, Guanajuato (SIAP-LEÓN)	523,686,109	523,686,109	-
100262 León siempre limpio	523,686,109	523,686,109	-
S28 - VS 161 Promover la cultura ambiental para la separación de residuos sólidos urbanos a través de la campaña Basura que no es basura.	5,000,000	5,000,000	-
S29 - VS 162 Realizar acciones en materia de limpieza integral de la ciudad.	65,953,936	65,953,936	-
S30 - VS 163 Diseñar y poner en marcha el proyecto de SIAP Al 100 que integre acciones especiales de recolección, separación, transporte, confinamiento y aprovechamiento de residuos valorizables.	452,732,173	452,732,173	-
5058 Academia Metropolitana de Seguridad Pública de León, Guanajuato	72,326,046	72,326,046	-
100251 Calidad máxima	72,326,046	72,326,046	-
T45 - VT 311 Convertir a la Academia Metropolitana de Seguridad Pública en Universidad de Seguridad Pública, modificando la currícula actual y elevando el perfil de los formadores de la Academia.	38,701,402	38,701,402	-



Presupuesto Programa de Inversión Pública 2024			
Unidad Responsable / Programa Presupuestario / Acción Estratégica	Cuarta Modificación Presupuestal 2024	Quinta Modificación Presupuestal 2024	Variación
T47 - VT 313 Realizar las adecuaciones necesarias para mejorar la infraestructura física de la Secretaría de Seguridad, Prevención y Protección Ciudadana.	33,624,643	33,624,643	-
Total General	5,622,891,368	5,778,584,211	155,692,843

Presupuesto de Egresos por su Clasificación por Objeto del Gasto

Presupuesto de Egresos para el Municipio de León QUINTA MODIFICACIÓN Clasificador por Objeto del Gasto	
1000 Servicios Personales	3,322,381,235
1100 Remuneraciones al Personal de Carácter Permanente	1,318,664,264
1200 Remuneraciones al Personal de Carácter Transitorio	33,320,875
1300 Remuneraciones Adicionales y Especiales	310,723,437
1400 Seguridad Social	660,875,162
1500 Otras Prestaciones Sociales y Económicas	978,797,497
1600 Previsiones	20,000,000
1700 Pago de Estímulos a Servidores Públicos	-
2000 Materiales y Suministros	486,001,807
2100 Materiales de Administración, Emisión de Documentos y Artículos Oficiales	18,457,636
2200 Alimentos y Utensilios	28,153,788
2300 Materias Primas y Materiales de Producción y Comercialización	1,292,946
2400 Materiales y Artículos de Construcción y de Reparación	58,385,432
2500 Productos Químicos, Farmacéuticos y de Laboratorio	21,086,348
2600 Combustibles, Lubricantes y Aditivos	243,364,643
2700 Vestuario, Blancos, Prendas de Protección y Artículos Deportivos	68,150,826
2800 Materiales y Suministros para Seguridad	13,060,017
2900 Herramientas, Refacciones y Accesorios Menores	34,050,171
3000 Servicios Generales	2,048,002,725
3100 Servicios Básicos	326,201,913
3200 Servicios de Arrendamiento	134,271,393
3300 Servicios Profesionales, Científicos, Técnicos y Otros Servicios	221,727,252
3400 Servicios Financieros, Bancarios y Comerciales	64,073,023
3500 Servicios de Instalación, Reparación, Mantenimiento y Conservación	956,454,452
3600 Servicios de Comunicación Social y Publicidad	126,922,681
3700 Servicios de Traslado y Viáticos	6,223,399
3800 Servicios Oficiales	103,770,156
3900 Otros Servicios Generales	108,358,456
4000 Transferencias, Asignaciones, Subsidios y Otras Ayudas	1,830,648,975



Presupuesto de Egresos para el Municipio de León
QUINTA MODIFICACIÓN
Clasificador por Objeto del Gasto

4100	Transferencias Internas y Asignaciones al Sector Público	5,012,846
4200	Transferencias al Resto del Sector Público	1,440,470,910
4300	Subsidios y Subvenciones	132,249,630
4400	Ayudas Sociales	250,820,201
4500	Pensiones y Jubilaciones	1,795,387
4600	Transferencias a Fideicomisos, Mandatos y Otros Análogos	-
4700	Transferencias a la Seguridad Social	-
4800	Donativos	-
4900	Transferencias al Exterior	300,000
5000	Bienes Muebles, Inmuebles e Intangibles	562,457,843
5100	Mobiliario y Equipo de Administración	63,715,550
5200	Mobiliario y Equipo Educativo y Recreativo	31,502,755
5300	Equipo e Instrumental Médico y de Laboratorio	14,868,453
5400	Vehículos y Equipo de Transporte	274,403,039
5500	Equipo de Defensa y Seguridad	30,631,036
5600	Maquinaria, Otros Equipos y Herramientas	124,839,522
5700	Activos Biológicos	1,350,000
5800	Bienes Inmuebles	-
5900	Activos Intangibles	21,147,488
6000	Inversión Pública	3,632,354,209
6100	Obra Pública en bienes de dominio público	2,197,850,812
6200	Obra Pública en bienes propios	1,434,503,397
6300	Proyectos productivos y acciones de fomento	-
7000	Inversiones Financieras y Otras Provisiones	9,020,316
7100	Inversiones para el Fomento de Actividades Productivas	-
7200	Acciones y Participaciones de Capital	-
7300	Compra de Títulos y Valores	-
7400	Concesión de Préstamos	-
7500	Inversiones en Fideicomisos, Mandatos y Otros Análogos	-
7600	Otras Inversiones Financieras	-
7900	Provisiones para Contingencias y Otras Erogaciones Especiales	9,020,316
8000	Participaciones y Aportaciones	-
8100	Participaciones	-
8300	Aportaciones	-
8500	Convenios	-
9000	Deuda Pública	293,958,146
9100	Amortización de la Deuda Pública	135,619,636
9200	Intereses de la Deuda Pública	156,188,510
9300	Comisiones de la Deuda Pública	-
9400	Gastos de la Deuda Pública	150,000
9500	Costo por Coberturas	2,000,000
9600	Apoyos Financieros	-



Presupuesto de Egresos para el Municipio de León QUINTA MODIFICACIÓN Clasificador por Objeto del Gasto	
Total del Presupuesto de Egresos	12,184,825,255

Presupuesto de Egresos por su Clasificación Fuente de Financiamiento

Clasificación Fuente de Financiamiento	Monto
10 No Etiquetado	9,680,425,219
11 Recursos Fiscales	3,748,487,132
12 Financiamiento Internos	689,533,898
13 Financiamiento Externos	-
14 Ingresos Propios	-
15 Recursos Federales	5,158,584,789
16 Recursos Estatales	83,819,400
17 Otros Recursos de Libre Disposición	-
20 Etiquetado	2,504,400,036
25 Recursos Federales	2,278,105,413
26 Recursos Estatales	226,294,622
27 Otros Recursos de Transferencias Federales Etiquetadas	-
Total del Presupuesto de Egresos	12,184,825,255

Presupuesto de Egresos por su Clasificación Funcional

Clasificación Funcional del Gasto (Nivel 1 Finalidad, Nivel 2 función y Nivel 3 subfunción)			
Nivel 1 Finalidad	Nivel 2 Función	Nivel 3 SubFunción	Monto
1 GOBIERNO	1.1. LEGISLACIÓN	1.1.1 Legislación	28,212,944
	1.1. LEGISLACIÓN	1.1.2 Fiscalización	-
	1.2. JUSTICIA	1.2.1 Impartición de Justicia	-
	1.3. COORDINACIÓN DE LA POLÍTICA DE GOBIERNO	1.3.1 Presidencia/ Gubernatura	88,317,649
	1.3. COORDINACIÓN DE LA POLÍTICA DE GOBIERNO	1.3.2 Política Interior	61,107,395
	1.3. COORDINACIÓN DE LA POLÍTICA DE GOBIERNO	1.3.3 Preservación y Cuidado del Patrimonio Público	10,758,182



Clasificación Funcional del Gasto (Nivel 1 Finalidad, Nivel 2 función y Nivel 3 subfunción)			
Nivel 1 Finalidad	Nivel 2 Función	Nivel 3 SubFunción	Monto
	1.3. COORDINACIÓN DE LA POLÍTICA DE GOBIERNO	1.3.4 Función Pública	72,374,977
	1.3. COORDINACIÓN DE LA POLÍTICA DE GOBIERNO	1.3.5 Asuntos Jurídicos	62,154,266
	1.3. COORDINACIÓN DE LA POLÍTICA DE GOBIERNO	1.3.8 Territorio	27,475,115
	1.3. COORDINACIÓN DE LA POLÍTICA DE GOBIERNO	1.3.9 Otros	15,000,000
	1.5 ASUNTOS FINANCIEROS Y HACENDARIOS	1.5.2 Asuntos Hacendarios	479,303,762
	1.7. ASUNTOS DE ORDEN PÚBLICO Y DE SEGURIDAD INTERIOR	1.7.1 Policía	2,190,550,093
	1.7. ASUNTOS DE ORDEN PÚBLICO Y DE SEGURIDAD INTERIOR	1.7.2 Protección Civil	339,535,340
	1.7. ASUNTOS DE ORDEN PÚBLICO Y DE SEGURIDAD INTERIOR	1.7.3 Otros Asuntos de Orden Público y Seguridad	851,807,254
	1.8. OTROS SERVICIOS GENERALES	1.8.1 Servicios Registrales, Administrativos y Patrimoniales	-
	1.8. OTROS SERVICIOS GENERALES	1.8.3 Servicios de comunicación y Medios	140,994,103
	1.8. OTROS SERVICIOS GENERALES	1.8.4 Acceso a la Información Pública Gubernamental	7,677,422
	1.8. OTROS SERVICIOS GENERALES	1.8.5 Otros	308,945,942
Total 1. GOBIERNO			4,684,214,443
2 DESARROLLO SOCIAL	2.1. PROTECCION AMBIENTAL	2.1.1 Ordenación de Desechos	655,941,597
	2.1. PROTECCION AMBIENTAL	2.1.2 Administración del Agua	1,200,000
	2.1. PROTECCION AMBIENTAL	2.1.3 Ordenación de Aguas Residuales, Drenaje y Alcantarillado	15,269,944
	2.1. PROTECCION AMBIENTAL	2.1.4 Reducción de la Contaminación	-
	2.1. PROTECCION AMBIENTAL	2.1.5 Protección de la Diversidad Biológica y del Paisaje	14,644,549
	2.1. PROTECCION AMBIENTAL	2.1.6 Otros de Protección Ambiental	85,729,297
	2.2. VIVIENDA Y SERVICIOS A LA COMUNIDAD	2.2.1 Urbanización	1,952,893,822
	2.2. VIVIENDA Y SERVICIOS A LA COMUNIDAD	2.2.2 Desarrollo Comunitario	635,092,949
	2.2. VIVIENDA Y SERVICIOS A LA COMUNIDAD	2.2.3 Abastecimiento de Agua	57,298,872
	2.2. VIVIENDA Y SERVICIOS A LA COMUNIDAD	2.2.4 Alumbrado Público	93,513,376



Clasificación Funcional del Gasto (Nivel 1 Finalidad, Nivel 2 función y Nivel 3 subfunción)			
Nivel 1 Finalidad	Nivel 2 Función	Nivel 3 SubFunción	Monto
	2.2. VIVIENDA Y SERVICIOS A LA COMUNIDAD	2.2.5 Vivienda	206,265,671
	2.2. VIVIENDA Y SERVICIOS A LA COMUNIDAD	2.2.6 Servicios Comunales	754,266,123
	2.2. VIVIENDA Y SERVICIOS A LA COMUNIDAD	2.2.7 Desarrollo Regional	223,851,914
	2.3. SALUD	2.3.1 Prestación de Servicios de Salud a la Comunidad	131,622,220
	2.3. SALUD	2.3.2 Prestación de Servicios de Salud a la Persona	4,505,298
	2.4. RECREACION, CULTURA Y OTRAS MANIFESTACIONES SOCIALES	2.4.1 Deporte y Recreación	397,513,324
	2.4. RECREACION, CULTURA Y OTRAS MANIFESTACIONES SOCIA	2.4.2 Cultura	109,491,816
	2.4. RECREACION, CULTURA Y OTRAS MANIFESTACIONES SOCIA	2.4.4 Asuntos Religiosos y Otras Manifestaciones Sociales	-
	2.5. EDUCACION	2.5.1 Educación Básica	53,924,262
	2.5. EDUCACIÓN	2.5.2 Educación Media Superior	-
	2.5. EDUCACIÓN	2.5.3 Educación Superior	2,750,000
	2.5. EDUCACIÓN	2.5.6 Otros servicios educativos y Actividades Inherentes	234,727,735
	2.6. PROTECCIÓN SOCIAL	2.6.3 Familia e Hijos	173,480,375
	2.6. PROTECCIÓN SOCIAL	2.6.4 Desempleo	-
	2.6. PROTECCIÓN SOCIAL	2.6.5 Alimentación y Nutrición	3,981,315
	2.6. PROTECCIÓN SOCIAL	2.6.6 Apoyo Social para la Vivienda	-
	2.6. PROTECCIÓN SOCIAL	2.6.7 Indígenas	-
	2.6. PROTECCIÓN SOCIAL	2.6.8 Otros Grupos Vulnerables	65,287,151
	2.6. PROTECCIÓN SOCIAL	2.6.9 Otros de Seguridad Social y Asistencia Social	57,928,580
	2.7. OTROS ASUNTOS SOCIALES	2.7.1 Otros Asuntos Sociales	120,216,484
Total 2. DESARROLLO SOCIAL			6,051,819,212
3 DESARROLLO ECONOMICO	3.1. ASUNTOS ECONOMICOS, COMERCIALES Y LABORALES EN	3.1.1 Asuntos Económicos y Comerciales en general	182,012,625
	3.1. ASUNTOS ECONOMICOS, COMERCIALES Y LABORALES EN	3.1.2 Asuntos Laborales Generales	-
	3.2. AGROPECUARIA, SILVICULTURA, PESCA Y CAZA	3.2.1 Agropecuaria	29,650,458
	3.2. AGROPECUARIA, SILVICULTURA, PESCA Y CAZA	3.2.5 Hidroagrícola	-
	3.3. COMBUSTIBLES Y ENERGÍA	3.3.5 Electricidad	-
	3.3. COMBUSTIBLES Y ENERGÍA	3.3.6 Energía no eléctrica	-



Clasificación Funcional del Gasto (Nivel 1 Finalidad, Nivel 2 función y Nivel 3 subfunción)			
Nivel 1 Finalidad	Nivel 2 Función	Nivel 3 SubFunción	Monto
	3.4. MINERÍA, MANUFACTURAS Y CONSTRUCCIÓN	3.4.3 Construcción	475,372,154
	3.5. TRANSPORTE	3.5.1 Transporte por Carretera	-
	3.5. TRANSPORTE	3.5.6 Otros Relacionados con Transporte	323,861,547
	3.6. COMUNICACIONES	3.6.1 Comunicaciones	-
	3.7. TURISMO	3.7.1 Turismo	113,380,824
	3.8. CIENCIA, TECNOLOGÍA E INNOVACIÓN	3.8.1 Investigación Científica	-
	3.8. CIENCIA, TECNOLOGÍA E INNOVACIÓN	3.8.2 Desarrollo Tecnológico	-
	3.8. CIENCIA, TECNOLOGÍA E INNOVACIÓN	3.8.3 Servicios Científicos y Tecnológicos	-
	3.8. CIENCIA, TECNOLOGÍA E INNOVACIÓN	3.8.4 Innovación	30,555,846
	3.9. OTRAS INDUSTRIAS Y OTROS ASUNTOS ECONOMICOS	3.9.1 Comercio, Distribución, Almacenamiento y Depósito	-
	3.9. OTRAS INDUSTRIAS Y OTROS ASUNTOS ECONOMICOS	3.9.2 Otras Industrias	-
	3.9. OTRAS INDUSTRIAS Y OTROS ASUNTOS ECONOMICOS	3.9.3 Otros Asuntos Económicos	-
Total 3. DESARROLLO ECONÓMICO			1,154,833,454
4. OTRAS NO CLASIFICADAS EN FUNCIONES ANTERIORES	4.1. TRANSACCIONES DE LA DEUDA PÚBLICA / COSTO	4.1.1 Deuda Pública Interna	293,958,146
Total 4. OTRAS NO CLASIFICADAS EN FUNCION			293,958,146
Total de Presupuesto de Egresos			12,184,825,255

Presupuesto de Egresos por su Clasificación Programática

Gasto por clasificación Programático		Monto
Concepto		
PROGRAMAS		12,184,825,255
SUBSIDIOS: SECTOR SOCIAL Y PRIVADO O ENTIDADES FEDERATIVAS Y MUNICIPIOS		-
S	Sujetos a Reglas de Operación	-
U	Otros Subsidios	-
DESEMPEÑO DE LAS FUNCIONES		9,838,212,055
E	Prestación de Servicios Públicos	4,735,046,877



B	Provisión de Bienes Públicos	-
P	Planeación, Seguimiento y Evaluación de Políticas Públicas	381,401,898
F	Promoción y Fomento	334,961,907
G	Regulación y Supervisión	43,047,018
A	Funciones de las Fuerzas Armadas (Únicamente Gobierno Federal)	-
R	Específicos	221,236,436
K	Proyectos de Inversión	4,122,517,919
ADMINISTRATIVOS Y DE APOYO		1,221,040,115
M	Apoyo al Proceso Presupuestario y para mejorar la eficiencia institucional	507,890,056
O	Apoyo a la Función Pública y al Mejoramiento de la Gestión	713,150,059
W	Operaciones Ajenas	-
COMPROMISOS		242,046,503
L	Obligaciones de Cumplimiento de Resolución Jurisdiccional	-
N	Desastres Naturales	242,046,503
OBLIGACIONES		-
J	Pensiones y Jubilaciones	-
T	Aportaciones a la Seguridad Social	-
Y	Aportaciones a Fondos de Estabilización	-
Z	Aportaciones a Fondos de Inversión y Reestructura de Pensiones	-
PROGRAMAS DE GASTO FEDERALIZADO		883,526,582
I	Gasto Federalizado	589,568,435
C	Participaciones a Entidades Federativas y Municipales	-
D	Costo Financiero, Deuda o Apoyos a deudores y ahorradores de la banca	293,958,146
H	Adeudos de Ejercicios Fiscales Anteriores	-
Total de Presupuesto de Egresos		12,184,825,255

RAMO 33 EJERCICIO 2024

TECHOS FINANCIEROS

Concepto	Fondo I para la infraestructura social municipal (FISM)	Fondo II de aportaciones para el fortalecimiento de los municipios (FAFM)	Total
Recursos Ramo 33 inicial autorizado	582,256,174	1,553,671,918	2,135,928,092
Ajuste POF Publicación 2024	-	15,282,627	-
Autorizado 2024	522,445,944	1,568,954,545	2,091,400,489
Total ingresos Ramo 33	522,445,944	1,568,954,545	2,091,400,489
Mas:			



Proyección de intereses 2024	18,338,443	23,507,892	41,846,335
Refrendos 2023	29,931,908	114,426,681	144,358,589
Total	570,716,295	1,706,889,118	2,277,605,413

RAMO 33 FONDO I FONDO DE INFRAESTRUCTURA SOCIAL MUNICIPAL

CONCEPTO	PRESUPUESTO AUTORIZADO
OBRA PÚBLICA Y PROY. ESTRATÉGICOS	570,716,295

RAMO 33 FONDO II FONDO DE FORTALECIMIENTO MUNICIPAL

CONCEPTO	Presupuesto Autorizado 27 de junio del 2024	Variación	Presupuesto Modificado 25 de julio del 2024
GASTO CORRIENTE	750,258,748	-	750,258,748
SERVICIOS PERSONALES:	295,990,251	-	295,990,251
Policía Municipal	295,990,251	-	295,990,251
DEUDA PÚBLICA	293,958,146	-	293,958,146
Deuda Pública Capital	135,619,636	-	135,619,636
Deuda Pública Intereses	158,338,510	-	158,338,510
EQUIPAMIENTO SEGURIDAD PÚBLICA	58,065,988	-	58,065,988
Equipamiento en Seguridad Pública	58,065,988	-	58,065,988
COMBUSTIBLES	58,480,529	-	58,480,529
Dirección General de Policía Municipal y Policía Vial	58,480,529	-	58,480,529
MANTENIMIENTO TERRESTRE DE VEHÍCULOS	43,763,834	-	43,763,834
Dirección General de Policía Municipal y Policía Vial	43,763,834	-	43,763,834
PROGRAMA DE INVERSIÓN PÚBLICA	956,630,370	-	956,630,370
Secretaría de Seguridad Pública y Protección Ciudadana (1510)	32,374,347	-	32,374,347
Secretaría de Seguridad Pública y Protección Ciudadana (1510) Refrendos 2023	-	-	-
Dirección General de Policía Municipal y Policía Vial (1512)	117,937,675	-	117,937,675
Dirección General de Policía Municipal y Policía Vial (1512) Refrendos 2023	63,435,995	-	63,435,995



Dirección General del Centro de Cómputo, Comando, Comunicaciones y Control (C4) (1520)	-	-	-
Dirección General de Desarrollo Rural (1810)	14,180,349	-	14,180,349
Dirección General de Desarrollo Rural (1810) Refrendos 2023	1,711,241	-	1,711,241
Dirección de Programas Estratégicos (1816)	28,491,537	-	28,491,537
Dirección de Programas Estratégicos (1816) Refrendos 2023	11,255,375	-	11,255,375
Dirección General de Educación (2210)	20,093,642	-	20,093,642
Dirección General de Educación (2210) Refrendos 2023	146,289	-	146,289
Dirección General de Medio Ambiente (2310)	25,000,000	-	25,000,000
Dirección General de Obra Pública (2510)	63,288,045	-	63,288,045
Dirección General de Obra Pública (2510) Refrendos 2023	21,725,263	-	21,725,263
Patronato de Bomberos de León, Guanajuato (5010)	97,488,837	-	97,488,837
Fideicomiso de Obras por Cooperación (FIDOC)(5051)	112,892,201	-	112,892,201
Fideicomiso de Obras por Cooperación (FIDOC)(5051) Refrendos 2023	5,227,531	-	5,227,531
Sistema Integral de Aseo Público (SIAP) (5057)	316,957,056	-	316,957,056
Sistema Integral de Aseo Público (SIAP) (5057) Refrendos 2023	10,924,986	-	10,924,986
Academia Metropolitana de Seguridad Pública de León, Guanajuato (5058)	13,500,000	-	13,500,000
TOTAL FORTAMUN	1,706,889,118	-	1,706,889,118

ENTIDADES

<i>Patronato de la Feria Estatal de León y Parque Ecológico</i>	Presupuesto Aprobado	Presupuesto Modificado	Variación
Fecha:	28/01/2024	28/02/2024	
INGRESOS	415,538,490	426,538,490	11,000,000
1 Impuestos	0	0	0
2 Cuotas y Aportaciones de Seguridad Social	0	0	0
3 Contribuciones de Mejoras	0	0	0
4 Derechos	0	0	0
5 Productos	2,400,000	2,400,000	0
6 Aprovechamientos	0	0	0
7 Ingresos por Ventas de Bienes, Prestaciones de Servicios y Otros Ingresos	211,259,831	211,259,831	0
8 Participaciones, Aportaciones, Convenios, Incentivos Derivados de la Colaboración Fiscal y Fondos Distintos de Aportaciones	5,000,000	5,000,000	0



9 Transferencias, Asignaciones, Subsidios y Subvenciones, y Pensiones y Jubilaciones	4,878,659	15,878,659	11,000,000
0 Ingresos Derivados de Financiamientos	192,000,000	192,000,000	0
EGRESOS	415,538,490	426,538,490	11,000,000
1000 Servicios Personales	55,369,933	55,369,933	0
2000 Materiales y Suministros	8,550,245	8,545,611	-4,634
3000 Servicios Generales	341,344,016	352,291,516	10,947,500
4000 Transferencias, Asignaciones, Subsidios y Otras Ayudas	10,089,947	10,089,947	0
5000 Bienes Muebles, Inmuebles e Intangibles	184,350	241,484	57,134
6000 Inversión Pública	0	0	0
7000 Inversiones Financieras y Otras Provisiones	0	0	0
8000 Participaciones y Aportaciones	0	0	0
9000 Deuda Pública	0	0	0

<i>Patronato del Parque Ecológico Metropolitano</i>	Presupuesto Aprobado	Presupuesto Modificado Primera	Variación	Presupuesto Modificado Segunda	Variación
Fecha:	18/12/2023	27/02/2024		05/03/2024	
INGRESOS	50,035,388	62,035,388	12,000,000	73,035,388	11,000,000
1 Impuestos	0	0	0	0	0
2 Cuotas y Aportaciones de Seguridad Social	0	0	0	0	0
3 Contribuciones de Mejoras	0	0	0	0	0
4 Derechos	0	0	0	0	0
5 Productos	1,671,932	1,671,932	0	1,671,932	0
6 Aprovechamientos	0	0	0	0	0
7 Ingresos por Ventas de Bienes, Prestaciones de Servicios y Otros Ingresos	30,387,421	30,387,421	0	30,387,421	0
8 Participaciones, Aportaciones, Convenios, Incentivos Derivados de la Colaboración Fiscal y Fondos Distintos de Aportaciones	0	0	0	0	0
9 Transferencias, Asignaciones, Subsidios y Subvenciones, y Pensiones y Jubilaciones	17,976,035	17,976,035	0	28,976,035	11,000,000
0 Ingresos Derivados de Financiamientos	0	12,000,000	12,000,000	12,000,000	0
EGRESOS	50,035,388	62,035,388	12,000,000	73,035,388	11,000,000
1000 Servicios Personales	35,395,117	35,395,117	0	35,395,117	0
2000 Materiales y Suministros	5,052,516	5,052,516	0	5,052,516	0
3000 Servicios Generales	4,720,641	4,720,641	0	4,720,641	0
4000 Transferencias, Asignaciones, Subsidios y Otras Ayudas	0	0	0	0	0
5000 Bienes Muebles, Inmuebles e Intangibles	4,867,114	4,867,114	0	4,867,114	0
6000 Inversión Pública	0	0	0	0	0
7000 Inversiones Financieras y Otras Provisiones	0	12,000,000	12,000,000	23,000,000	11,000,000
8000 Participaciones y Aportaciones	0	0	0	0	0
9000 Deuda Pública	0	0	0	0	0

<i>Sistema de Agua Potable y Alcantarillado de León</i>	Presupuesto Aprobado	Presupuesto Modificado	Variación
Fecha:	31/01/2024	30/04/2024	



INGRESOS	5,696,026,273	5,819,059,622	123,033,350
1 Impuestos	0	0	0
2 Cuotas y Aportaciones de Seguridad Social	0	0	0
3 Contribuciones de Mejoras	0	0	0
4 Derechos	0	0	0
5 Productos	0	0	0
6 Aprovechamientos	106,000,000	106,000,000	0
7 Ingresos por Ventas de Bienes, Prestaciones de Servicios y Otros Ingresos	5,431,574,830	5,431,574,830	0
8 Participaciones, Aportaciones, Convenios, Incentivos Derivados de la Colaboración Fiscal y Fondos Distintos de Aportaciones	158,451,444	281,484,793	123,033,350
9 Transferencias, Asignaciones, Subsidios y Subvenciones, y Pensiones y Jubilaciones	0	0	0
0 Ingresos Derivados de Financiamientos	0	0	0
EGRESOS	5,696,026,273	5,819,059,622	123,033,350
1000 Servicios Personales	777,685,566	777,685,566	0
2000 Materiales y Suministros	763,635,983	763,635,983	0
3000 Servicios Generales	822,865,476	828,142,538	5,277,062
4000 Transferencias, Asignaciones, Subsidios y Otras Ayudas	155,254,272	155,254,272	0
5000 Bienes Muebles, Inmuebles e Intangibles	801,130,720	805,130,720	4,000,000
6000 Inversión Pública	2,371,928,393	2,485,684,681	113,756,288
7000 Inversiones Financieras y Otras Provisiones	0	0	0
8000 Participaciones y Aportaciones	3,275,862	3,275,862	0
9000 Deuda Pública	250,000	250,000	0

<i>Instituto Municipal de las Juventudes de León Guanajuato (IMJU)</i>	Presupuesto Aprobado	Presupuesto Modificado	Variación
Fecha:	18/12/2023	16/05/2024	
INGRESOS	46,642,556	59,616,885	12,974,329
1 Impuestos	0	0	0
2 Cuotas y Aportaciones de Seguridad Social	0	0	0
3 Contribuciones de Mejoras	0	0	0
4 Derechos	0	0	0
5 Productos	0	0	0
6 Aprovechamientos	0	0	0
7 Ingresos por Ventas de Bienes, Prestaciones de Servicios y Otros Ingresos	0	100,000	100,000
8 Participaciones, Aportaciones, Convenios, Incentivos Derivados de la Colaboración Fiscal y Fondos Distintos de Aportaciones	0	0	0
9 Transferencias, Asignaciones, Subsidios y Subvenciones, y Pensiones y Jubilaciones	46,642,556	59,516,885	12,874,329
0 Ingresos Derivados de Financiamientos	0	0	0
EGRESOS	46,642,556	59,616,885	12,974,329
1000 Servicios Personales	35,050,519	35,050,519	0
2000 Materiales y Suministros	2,894,746	3,125,054	230,308
3000 Servicios Generales	8,697,291	19,179,853	10,482,562
4000 Transferencias, Asignaciones, Subsidios y Otras Ayudas	0	2,100,000	2,100,000
5000 Bienes Muebles, Inmuebles e Intangibles	0	161,459	161,459



6000 Inversión Pública	0	0	0
7000 Inversiones Financieras y Otras Provisiones	0	0	0
8000 Participaciones y Aportaciones	0	0	0
9000 Deuda Pública	0	0	0

<i>Patronato del Parque Zoológico de León</i>	Presupuesto Aprobado Tercera	Presupuesto Modificado Cuarta	Variación
Fecha:	18/06/2024	24/07/2024	
	126,700,172	119,503,172	-7,197,000
INGRESOS			
1 Impuestos	0	0	0
2 Cuotas y Aportaciones de Seguridad Social	0	0	0
3 Contribuciones de Mejoras	0	0	0
4 Derechos	0	0	0
5 Productos	124,293	124,293	0
6 Aprovechamientos	0	0	0
7 Ingresos por Ventas de Bienes, Prestaciones de Servicios y Otros Ingresos	76,408,188	69,211,188	-7,197,000
8 Participaciones, Aportaciones, Convenios, Incentivos Derivados de la Colaboración Fiscal y Fondos Distintos de Aportaciones	0	0	0
9 Transferencias, Asignaciones, Subsidios y Subvenciones, y Pensiones y Jubilaciones	47,193,498	47,193,498	0
0 Ingresos Derivados de Financiamientos	2,974,192	2,974,192	0
	126,700,172	119,503,172	-7,197,000
EGRESOS			
1000 Servicios Personales	50,484,886	50,484,886	0
2000 Materiales y Suministros	38,816,531	34,551,531	-4,265,000
3000 Servicios Generales	15,681,498	13,381,498	-2,300,000
4000 Transferencias, Asignaciones, Subsidios y Otras Ayudas	0	0	0
5000 Bienes Muebles, Inmuebles e Intangibles	21,717,257	21,085,257	-632,000
6000 Inversión Pública	0	0	0
7000 Inversiones Financieras y Otras Provisiones	0	0	0
8000 Participaciones y Aportaciones	0	0	0
9000 Deuda Pública	0	0	0

<i>Instituto Municipal de Planeación (IMPLAN)</i>	Presupuesto Aprobado	Presupuesto Modificado	Variación
Fecha:	30/01/2024	27/02/2024	
	39,255,955	54,455,955	15,200,000
INGRESOS			
1 Impuestos	0	0	0
2 Cuotas y Aportaciones de Seguridad Social	0	0	0
3 Contribuciones de Mejoras	0	0	0
4 Derechos	0	0	0
5 Productos	700,350	700,350	0
6 Aprovechamientos	0	0	0
7 Ingresos por Ventas de Bienes, Prestaciones de Servicios y Otros Ingresos	112,000	112,000	0
8 Participaciones, Aportaciones, Convenios, Incentivos Derivados de la	0	0	0



Colaboración Fiscal y Fondos Distintos de Aportaciones			
9 Transferencias, Asignaciones, Subsidios y Subvenciones, y Pensiones y Jubilaciones	30,925,115	45,925,115	15,000,000
0 Ingresos Derivados de Financiamientos	7,518,490	7,718,490	200,000
EGRESOS	39,255,955	54,455,955	15,200,000
1000 Servicios Personales	21,386,452	21,386,452	0
2000 Materiales y Suministros	756,050	756,050	0
3000 Servicios Generales	16,443,453	31,643,453	15,200,000
4000 Transferencias, Asignaciones, Subsidios y Otras Ayudas	0	0	0
5000 Bienes Muebles, Inmuebles e Intangibles	670,000	670,000	0
6000 Inversión Pública	0	0	0
7000 Inversiones Financieras y Otras Provisiones	0	0	0
8000 Participaciones y Aportaciones	0	0	0
9000 Deuda Pública	0	0	0

DIF León	Presupuesto Aprobado	Presupuesto Modificado	Variación
Fecha:	21/03/2024	30/04/2024	
INGRESOS	190,728,824	190,862,962	134,138
1 Impuestos	0	0	0
2 Cuotas y Aportaciones de Seguridad Social	0	0	0
3 Contribuciones de Mejoras	0	0	0
4 Derechos	4,000,000	0	-4,000,000
5 Productos	7,300,000	7,300,000	0
6 Aprovechamientos	0	5,168,581	5,168,581
7 Ingresos por Ventas de Bienes, Prestaciones de Servicios y Otros Ingresos	1,034,443	0	-1,034,443
8 Participaciones, Aportaciones, Convenios, Incentivos Derivados de la Colaboración Fiscal y Fondos Distintos de Aportaciones	0	0	0
9 Transferencias, Asignaciones, Subsidios y Subvenciones, y Pensiones y Jubilaciones	177,417,168	177,417,168	0
0 Ingresos Derivados de Financiamientos	977,213	977,213	0
EGRESOS	190,728,824	190,862,962	134,138
1000 Servicios Personales	142,862,355	142,862,355	0
2000 Materiales y Suministros	10,337,807	9,370,453	-967,354
3000 Servicios Generales	23,544,244	24,141,229	596,985
4000 Transferencias, Asignaciones, Subsidios y Otras Ayudas	13,722,940	14,176,740	453,800
5000 Bienes Muebles, Inmuebles e Intangibles	261,478	312,185	50,707
6000 Inversión Pública	0	0	0
7000 Inversiones Financieras y Otras Provisiones	0	0	0
8000 Participaciones y Aportaciones	0	0	0
9000 Deuda Pública	0	0	0

Comisión Municipal de Cultura Física y Deporte de León Guanajuato	Presupuesto Aprobado Quinta	Presupuesto Modificado Sexta	Variación	Presupuesto Modificado Séptima	Variación
Fecha:	28/06/2024	16/07/2024		26/07/2024	



INGRESOS	208,540,145	209,290,145	750,000	215,640,145	6,350,000
1 Impuestos	0	0	0	0	0
2 Cuotas y Aportaciones de Seguridad Social	0	0	0	0	0
3 Contribuciones de Mejoras	0	0	0	0	0
4 Derechos	0	0	0	0	0
5 Productos	0	0	0	0	0
6 Aprovechamientos	0	0	0	0	0
7 Ingresos por Ventas de Bienes, Prestaciones de Servicios y Otros Ingresos	97,383,374	97,383,374	0	97,383,374	0
8 Participaciones, Aportaciones, Convenios, Incentivos Derivados de la Colaboración Fiscal y Fondos Distintos de Aportaciones	0	0	0	0	0
9 Transferencias, Asignaciones, Subsidios y Subvenciones, y Pensiones y Jubilaciones	111,156,771	111,906,771	750,000	118,256,771	6,350,000
0 Ingresos Derivados de Financiamientos	0	0	0	0	0
EGRESOS	208,540,145	209,290,145	750,000	215,640,145	6,350,000
1000 Servicios Personales	68,987,562	68,987,562	0	68,987,562	0
2000 Materiales y Suministros	21,401,240	21,401,240	0	21,443,848	42,608
3000 Servicios Generales	84,729,827	85,479,826	750,000	91,787,218	6,307,392
4000 Transferencias, Asignaciones, Subsidios y Otras Ayudas	31,806,440	31,806,440	0	31,806,440	0
5000 Bienes Muebles, Inmuebles e Intangibles	1,615,076	1,615,076	0	1,615,076	0
6000 Inversión Pública	0	0	0	0	0
7000 Inversiones Financieras y Otras Provisiones	0	0	0	0	0
8000 Participaciones y Aportaciones	0	0	0	0	0
9000 Deuda Pública	0	0	0	0	0

<i>Instituto Cultural de León (ICL)</i>	Presupuesto Aprobado	Presupuesto Modificado	Variación
Fecha:	14/06/2024	27/06/2024	
INGRESOS	101,707,638	103,773,535	2,065,897
1 Impuestos	0	0	0
2 Cuotas y Aportaciones de Seguridad Social	0	0	0
3 Contribuciones de Mejoras	0	0	0
4 Derechos	0	0	0
5 Productos	0	0	0
6 Aprovechamientos	0	0	0
7 Ingresos por Ventas de Bienes, Prestaciones de Servicios y Otros Ingresos	9,523,617	9,523,617	0
8 Participaciones, Aportaciones, Convenios, Incentivos Derivados de la Colaboración Fiscal y Fondos Distintos de Aportaciones	0	0	0
9 Transferencias, Asignaciones, Subsidios y Subvenciones, y Pensiones y Jubilaciones	86,849,685	88,915,582	2,065,897
0 Ingresos Derivados de Financiamientos	5,334,336	5,334,336	0
EGRESOS	101,707,638	103,773,535	2,065,897
1000 Servicios Personales	63,314,400	63,314,400	0
2000 Materiales y Suministros	3,179,353	3,195,266	15,913
3000 Servicios Generales	34,450,385	34,547,556	97,171
4000 Transferencias, Asignaciones, Subsidios y Otras Ayudas	0	0	0



5000 Bienes Muebles, Inmuebles e Intangibles	763,500	2,716,313	1,952,813
6000 Inversión Pública	0	0	0
7000 Inversiones Financieras y Otras Provisiones	0	0	0
8000 Participaciones y Aportaciones	0	0	0
9000 Deuda Pública	0	0	0

<u>Patronato de Explora</u>	Presupuesto Aprobado	Presupuesto Modificado	Variación
Fecha:	27/05/2024	27/05/2024	
INGRESOS	81,831,759	83,291,759	1,460,000
1 Impuestos	0	0	0
2 Cuotas y Aportaciones de Seguridad Social	0	0	0
3 Contribuciones de Mejoras	0	0	0
4 Derechos	0	0	0
5 Productos	0	0	0
6 Aprovechamientos	0	0	0
7 Ingresos por Ventas de Bienes, Prestaciones de Servicios y Otros Ingresos	39,401,796	39,401,796	0
8 Participaciones, Aportaciones, Convenios, Incentivos Derivados de la Colaboración Fiscal y Fondos Distintos de Aportaciones	0	0	0
9 Transferencias, Asignaciones, Subsidios y Subvenciones, y Pensiones y Jubilaciones	42,429,963	43,889,963	1,460,000
0 Ingresos Derivados de Financiamientos	0	0	0
EGRESOS	81,831,759	83,291,759	1,460,000
1000 Servicios Personales	30,100,640	30,100,640	0
2000 Materiales y Suministros	7,957,353	8,257,353	300,000
3000 Servicios Generales	36,590,062	37,580,062	990,000
4000 Transferencias, Asignaciones, Subsidios y Otras Ayudas	0	0	0
5000 Bienes Muebles, Inmuebles e Intangibles	6,260,337	6,260,337	0
6000 Inversión Pública	923,367	1,093,367	170,000
7000 Inversiones Financieras y Otras Provisiones	0	0	0
8000 Participaciones y Aportaciones	0	0	0
9000 Deuda Pública	0	0	0

<u>Academia Metropolitana de Seguridad Pública</u>	Presupuesto Aprobado	Presupuesto Modificado	Variación
Fecha:	18/12/2023	30/06/2024	
INGRESOS	15,503,094	16,630,068	1,126,974
1 Impuestos	0	0	0
2 Cuotas y Aportaciones de Seguridad Social	0	0	0
3 Contribuciones de Mejoras	0	0	0
4 Derechos	0	0	0
5 Productos	0	0	0
6 Aprovechamientos	8,542,730	8,542,730	0
7 Ingresos por Ventas de Bienes, Prestaciones de Servicios y Otros Ingresos	0	0	0
8 Participaciones, Aportaciones, Convenios, Incentivos Derivados de la	0	0	0



Colaboración Fiscal y Fondos Distintos de Aportaciones			
9 Transferencias, Asignaciones, Subsidios y Subvenciones, y Pensiones y Jubilaciones	0	740,670	740,670
0 Ingresos Derivados de Financiamientos	6,960,364	7,346,668	386,304
EGRESOS	15,503,094	16,630,068	1,126,974
1000 Servicios Personales	0	0	0
2000 Materiales y Suministros	6,612,337	7,353,007	740,670
3000 Servicios Generales	7,445,458	8,001,855	556,397
4000 Transferencias, Asignaciones, Subsidios y Otras Ayudas	0	0	0
5000 Bienes Muebles, Inmuebles e Intangibles	1,445,299	1,275,206	-170,093
6000 Inversión Pública	0	0	0
7000 Inversiones Financieras y Otras Provisiones	0	0	0
8000 Participaciones y Aportaciones	0	0	0
9000 Deuda Pública	0	0	0

<i>Patronato de Bomberos de León (PBL)</i>	Presupuesto Aprobado
Fecha:	18/12/2023
INGRESOS	180,113,902
1 Impuestos	0
2 Cuotas y Aportaciones de Seguridad Social	0
3 Contribuciones de Mejoras	0
4 Derechos	0
5 Productos	0
6 Aprovechamientos	0
7 Ingresos por Ventas de Bienes, Prestaciones de Servicios y Otros Ingresos	7,634,982
8 Participaciones, Aportaciones, Convenios, Incentivos Derivados de la Colaboración Fiscal y Fondos Distintos de Aportaciones	0
9 Transferencias, Asignaciones, Subsidios y Subvenciones, y Pensiones y Jubilaciones	172,478,920
0 Ingresos Derivados de Financiamientos	0
EGRESOS	180,113,902
1000 Servicios Personales	106,657,421
2000 Materiales y Suministros	11,035,512
3000 Servicios Generales	7,176,883
4000 Transferencias, Asignaciones, Subsidios y Otras Ayudas	0
5000 Bienes Muebles, Inmuebles e Intangibles	55,244,086
6000 Inversión Pública	0
7000 Inversiones Financieras y Otras Provisiones	0
8000 Participaciones y Aportaciones	0
9000 Deuda Pública	0

<i>Instituto Municipal de las Mujeres</i>	Presupuesto Aprobado Segunda	Presupuesto Modificado Tercera	Variación
Fecha:	16/05/2024	16/05/2024	
INGRESOS	61,672,534	61,872,534	200,000



1 Impuestos	0	0	0
2 Cuotas y Aportaciones de Seguridad Social	0	0	0
3 Contribuciones de Mejoras	0	0	0
4 Derechos	0	0	0
5 Productos	0	0	0
6 Aprovechamientos	0	0	0
7 Ingresos por Ventas de Bienes, Prestaciones de Servicios y Otros Ingresos	0	0	0
8 Participaciones, Aportaciones, Convenios, Incentivos Derivados de la Colaboración Fiscal y Fondos Distintos de Aportaciones	0	0	0
9 Transferencias, Asignaciones, Subsidios y Subvenciones, y Pensiones y Jubilaciones	61,672,534	61,872,534	200,000
0 Ingresos Derivados de Financiamientos	0	0	0
EGRESOS	61,672,534	61,872,534	200,000
1000 Servicios Personales	38,430,870	38,430,870	0
2000 Materiales y Suministros	1,272,862	1,286,862	14,000
3000 Servicios Generales	10,525,994	10,711,994	186,000
4000 Transferencias, Asignaciones, Subsidios y Otras Ayudas	10,352,925	10,352,925	0
5000 Bienes Muebles, Inmuebles e Intangibles	1,089,883	1,089,883	0
6000 Inversión Pública	0	0	0
7000 Inversiones Financieras y Otras Provisiones	0	0	0
8000 Participaciones y Aportaciones	0	0	0
9000 Deuda Pública	0	0	0

<u>Sistema Integral de Aseo Público de León</u>	Presupuesto Aprobado	Presupuesto Modificado	Variación
Fecha:	31/03/2024	30/04/2024	
INGRESOS	234,748,809	234,474,841	-273,968
1 Impuestos	0	0	0
2 Cuotas y Aportaciones de Seguridad Social	0	0	0
3 Contribuciones de Mejoras	0	0	0
4 Derechos	0	0	0
5 Productos	0	0	0
6 Aprovechamientos	0	0	0
7 Ingresos por Ventas de Bienes, Prestaciones de Servicios y Otros Ingresos	47,926,560	47,652,592	-273,968
8 Participaciones, Aportaciones, Convenios, Incentivos Derivados de la Colaboración Fiscal y Fondos Distintos de Aportaciones	0	0	0
9 Transferencias, Asignaciones, Subsidios y Subvenciones, y Pensiones y Jubilaciones	186,822,249	186,822,249	0
0 Ingresos Derivados de Financiamientos	0	0	0
EGRESOS	234,748,809	234,474,842	-273,968
1000 Servicios Personales	570,000	570,000	0
2000 Materiales y Suministros	18,916,231	18,916,231	0
3000 Servicios Generales	196,784,303	196,510,336	-273,968
4000 Transferencias, Asignaciones, Subsidios y Otras Ayudas	0	0	0
5000 Bienes Muebles, Inmuebles e Intangibles	13,280,484	13,280,484	0
6000 Inversión Pública	0	0	0

7000 Inversiones Financieras y Otras Provisiones	0	0	0
8000 Participaciones y Aportaciones	0	0	0
9000 Deuda Pública	5,197,791	5,197,791	0

<i>Instituto Municipal de Vivienda de León (IMUVI)</i>	Presupuesto Aprobado
Fecha:	<i>01/01/2024</i>
INGRESOS	138,956,679
1 Impuestos	0
2 Cuotas y Aportaciones de Seguridad Social	0
3 Contribuciones de Mejoras	0
4 Derechos	0
5 Productos	22,184,996
6 Aprovechamientos	0
7 Ingresos por Ventas de Bienes, Prestaciones de Servicios y Otros Ingresos	19,552,320
8 Participaciones, Aportaciones, Convenios, Incentivos Derivados de la Colaboración Fiscal y Fondos Distintos de Aportaciones	0
9 Transferencias, Asignaciones, Subsidios y Subvenciones, y Pensiones y Jubilaciones	97,219,363
0 Ingresos Derivados de Financiamientos	0
EGRESOS	138,956,679
1000 Servicios Personales	64,308,110
2000 Materiales y Suministros	3,120,660
3000 Servicios Generales	19,846,642
4000 Transferencias, Asignaciones, Subsidios y Otras Ayudas	7,116,000
5000 Bienes Muebles, Inmuebles e Intangibles	13,410,150
6000 Inversión Pública	31,155,117
7000 Inversiones Financieras y Otras Provisiones	0
8000 Participaciones y Aportaciones	0
9000 Deuda Pública	0

FIDEICOMISOS

<i>Fideicomiso de Obras por Cooperación</i>	Presupuesto Aprobado	Presupuesto Modificado	Variación
Fecha:	<i>18/12/2023</i>	<i>21/06/2024</i>	
INGRESOS	20,054,622	20,125,309	70,687
1 Impuestos	0	0	0
2 Cuotas y Aportaciones de Seguridad Social	0	0	0
3 Contribuciones de Mejoras	0	0	0
4 Derechos	0	0	0
5 Productos	0	0	0
6 Aprovechamientos	0	0	0
7 Ingresos por Ventas de Bienes, Prestaciones de Servicios y Otros Ingresos	3,776,443	4,881,390	1,104,947
8 Participaciones, Aportaciones, Convenios, Incentivos Derivados de la Colaboración Fiscal y Fondos Distintos de Aportaciones	0	0	0
9 Transferencias, Asignaciones, Subsidios y Subvenciones, y Pensiones	0	0	0



y Jubilaciones			
0 Ingresos Derivados de Financiamientos	16,278,179	15,243,919	-1,034,260
EGRESOS	20,054,622	20,125,309	70,687
1000 Servicios Personales	15,839,995	15,839,995	0
2000 Materiales y Suministros	792,852	772,827	-20,025
3000 Servicios Generales	2,316,987	3,208,865	891,878
4000 Transferencias, Asignaciones, Subsidios y Otras Ayudas	90,404	90,404	0
5000 Bienes Muebles, Inmuebles e Intangibles	1,014,384	213,218	-801,166
6000 Inversión Pública	0	0	0
7000 Inversiones Financieras y Otras Provisiones	0	0	0
8000 Participaciones y Aportaciones	0	0	0
9000 Deuda Pública	0	0	0


Museo de la Ciudad de León		Presupuesto Aprobado
Fecha:		18/12/2023
INGRESOS		3,806,693
1 Impuestos		0
2 Cuotas y Aportaciones de Seguridad Social		0
3 Contribuciones de Mejoras		0
4 Derechos		0
5 Productos		0
6 Aprovechamientos		0
7 Ingresos por Ventas de Bienes, Prestaciones de Servicios y Otros Ingresos		0
8 Participaciones, Aportaciones, Convenios, Incentivos Derivados de la Colaboración Fiscal y Fondos Distintos de Aportaciones		0
9 Transferencias, Asignaciones, Subsidios y Subvenciones, y Pensiones y Jubilaciones		3,806,693
0 Ingresos Derivados de Financiamientos		0
EGRESOS		3,806,693
1000 Servicios Personales		2,613,831
2000 Materiales y Suministros		210,732
3000 Servicios Generales		875,195
4000 Transferencias, Asignaciones, Subsidios y Otras Ayudas		0
5000 Bienes Muebles, Inmuebles e Intangibles		106,935
6000 Inversión Pública		0
7000 Inversiones Financieras y Otras Provisiones		0
8000 Participaciones y Aportaciones		0
9000 Deuda Pública		0


SEGUNDO.- Se instruye a la Tesorera Municipal para que realice todos los ajustes necesarios a la estructura programática, resultado de la modificación presupuestal, con base en la información que las Entidades y Dependencias proporcionen para tal efecto; asimismo con fundamento en el artículo 38 de la Ley para el Ejercicio y Control de los



Recursos Públicos para el Estado y los Municipios de Guanajuato, para que remita copia certificada de la presente modificación al Congreso del Estado, para los efectos de su competencia. **TERCERO.-** Publíquese el presente acuerdo en el Periódico Oficial del Gobierno del Estado de Guanajuato de conformidad al artículo 36 de la Ley para el Ejercicio y Control de los Recursos Públicos para el Estado y los Municipios de Guanajuato. **CUARTO.-** Se autorizan todos los actos jurídicos, contables y administrativos que resulten necesarios para la ejecución de este acuerdo. A continuación, la Presidenta manifiesta que la modificación presupuestal requiere para su aprobación mayoría absoluta, asimismo someterse a consideración en lo general y seguido de ello en lo particular, en el entendido de que lo no reservado se tendrá por aprobado. Por lo anterior, la Presidenta somete a la consideración del Cuerpo Edilicio en lo general, la quinta modificación al Pronóstico de Ingresos y Presupuesto de Egresos en el mes de julio para el ejercicio fiscal 2024, la cual es aprobada por unanimidad y al no haber reservas en lo particular se tiene por aprobada en el mismo sentido...”.

“El trabajo todo lo Vence”
“Somos Grandes, Somos Fuertes, Somos León”
“2024, a 200 años de la instalación del Primer Congreso Constituyente de Guanajuato.”
León, Guanajuato, 5 de agosto de 2024


Iviro Roberto Mario Enriquez Carrillo
Secretario del H. Ayuntamiento


SECRETARIA DEL H. AYUNTAMIENTO
LEÓN, GUAJUAUTO

CP Macra Mani. TML202404716 Egresos

ATENDIDO POR:	Mani.
SEGUIMIENTO:	
* Contestar por oficio	
* De conocimiento	
* Validar cuentas bancarias	
* Para modificación presupuestal	
* Otros: atención y seguimiento	

publicar.



SHA/ST/DGAFE/DT/199/2024

**C.P. GRACIELA RODRÍGUEZ FLORES,
TESORERA MUNICIPAL,
P R E S E N T E.**

Por instrucciones del Mtro. Roberto Mario Enríquez Carrillo, Secretario del H. Ayuntamiento, le informo que en la Sesión Ordinaria celebrada por el H. Ayuntamiento de fecha 25 de julio del año que transcurre, en el punto XI del orden del día relativo a informe de comisiones, se aprobó el acuerdo que se menciona a continuación:


- Se autoriza modificar los cuadros básicos de la Secretaría de Seguridad, Prevención y Protección Ciudadana.

En razón de lo expuesto, con fundamento en el artículo 17 fracción II del Reglamento Interior de la Administración Pública Municipal de León, Guanajuato, adjunto al presente la certificación del acuerdo antes citado, para dar cumplimiento al trámite y seguimiento correspondiente.

Sin otro particular por el momento, le reitero de mis consideraciones la más distinguida.

A t e n t a m e n t e.
“El trabajo todo lo Vence”
“Somos Grandes, Somos Fuertes, Somos León”
“2024, a 200 años de la instalación del Primer Congreso Constituyente de Guanajuato.”
 León, Guanajuato, 26 de julio de 2024

Lic. Iliana Navarro Pedroza
Directora Técnica



Cu





EL SUSCRITO, MAESTRO ROBERTO MARIO ENRÍQUEZ CARRILLO, SECRETARIO DEL H. AYUNTAMIENTO DEL MUNICIPIO DE LEÓN, GUANAJUATO, CON FUNDAMENTO EN EL ARTÍCULO 128 FRACCIÓN VI DE LA LEY ORGÁNICA MUNICIPAL PARA EL ESTADO DE GUANAJUATO, C E R T I F I C O:

Que en sesión ordinaria celebrada por el Honorable Ayuntamiento el día 25 de julio de 2024, se acordó:

"... En el punto XI del Orden del Día, relativo a Informe de Comisiones... el Síndico José Arturo Sánchez Castellanos da lectura a un dictamen de la Comisión de Patrimonio, Cuenta Pública y Desarrollo Institucional (se agrega al apéndice del acta) que contiene el siguiente acuerdo: **PRIMERO.** - Con el objeto de optimizar las funciones del servicio en la Administración Pública Municipal se autoriza modificar los cuadros básicos de la Secretaría de Seguridad Prevención y Protección Ciudadana, en los términos y condiciones del documento que como anexo forma parte del presente acuerdo y que a continuación se inserta:



CUADRO BÁSICO

SECRETARÍA DE SEGURIDAD, PREVENCIÓN Y PROTECCIÓN CIUDADANA UR-1510

Descripción	Seguente	Grado	Plazas	Sueldo		Sueldo por total de Plazas Autorizadas	
				Mensual	Anual	Mensual	Anual
Titular de Dependencia 1/Comisario	5	13	1	\$139,215.01	\$1,699,782.62	\$139,215.01	\$1,699,782.62
Director de Área 2 C	4	9	1	\$57,502.92	\$699,618.86	\$57,502.92	\$699,618.86
Profesionista Especializado/Coordinador 2 C	4	7	1	\$40,094.57	\$487,817.27	\$40,094.57	\$487,817.27
Profesionista Especializado/Coordinador C	4	7	2	\$32,075.10	\$390,247.05	\$64,150.20	\$780,494.10
Profesionista/Jefe de Área 2 C	3	6	1	\$30,904.38	\$376,008.29	\$30,904.38	\$376,008.29
Profesional/Supervisor 1 C	3	5	1	\$28,646.40	\$348,531.20	\$28,646.40	\$348,531.20
Profesional/Jefe de Área C	3	6	3	\$24,723.82	\$300,806.48	\$74,171.46	\$902,419.43
Profesional/Supervisor C	3	5	5	\$19,087.62	\$233,354.38	\$95,488.10	\$1,161,771.88
Analista Administrativo/Técnico A	2	4	3	\$14,059.81	\$170,988.02	\$42,161.43	\$512,964.07
Total			18	\$986,313.63	\$4,700,148.17	\$577,334.47	\$6,963,402.72

Base	Desglose Sueldo Mensual				Presupuesto Anual	Otras Percepciones Mensuales			Otras Percepciones Anuales		
	Despensa D.	F. Asistencia	P. Puntualidad			F. Ahorro	A. Alimentos	Aguinaldo	F. Vacacional	Día de Reyes	10 de Mayo
\$127,443.45	680.52	5,541.02	5,541.02		1,699,782.62	2,361.67	5,568.60	190,260.51	46,405.00	-	-
\$52,268.33	680.52	2,272.54	2,272.54		699,618.86	2,361.67	2,300.12	78,587.52	19,167.64	5,750.29	7,667.06
\$32,052.07	680.52	3,676.49	3,676.49		487,817.27	2,166.67	1,603.78	54,795.91	13,364.86	4,009.46	5,345.94
\$25,529.03	680.52	2,928.27	2,928.27		780,494.10	1,625.00	1,283.00	43,835.97	10,691.70	3,207.51	4,276.68
\$24,576.77	680.52	2,819.05	2,819.05		376,008.29	1,625.00	1,736.18	42,235.99	10,301.46	3,090.44	4,120.58
\$22,740.13	680.52	2,608.38	2,608.38		348,531.20	1,625.00	1,145.86	39,150.08	9,548.80	2,864.64	3,819.52
\$19,549.50	680.52	2,242.40	2,242.40		902,419.43	1,191.67	988.95	33,788.22	8,241.27	2,477.38	3,296.51
\$14,973.15	680.52	1,717.48	1,717.48		1,161,771.88	758.33	763.90	26,100.08	6,365.87	1,909.76	2,546.35
\$10,870.51	680.52	1,246.89	1,246.89		512,964.07	498.33	562.15	19,206.87	4,684.60	1,405.38	1,873.84
TOTAL					6,963,402.72						





CUADRO BÁSICO

DIRECCIÓN GENERAL DE PROTECCIÓN CIVIL UR 1514

Descripción	Segmento	Grado	Plazas	Sueldo		Sueldo por total de Plazas Autorizadas	
				Mensual	Anual	Mensual	Anual
Director General 2 C	5	10	1	\$82,158.51	\$999,595.21	\$82,158.51	\$999,595.21
Subdirector C	4	8	1	\$42,946.68	\$522,517.94	\$42,946.68	\$522,517.94
Profesionista Especializado/Coordinador C	4	7	1	\$37,075.10	\$390,247.05	\$37,075.10	\$390,247.05
Profesionista/Jefe de Área C	3	6	7	\$24,723.82	\$300,806.48	\$173,066.74	\$2,105,645.34
Profesional/Supervisor C	3	5	17	\$19,097.62	\$322,354.38	\$324,659.54	\$3,950,024.40
Analista Administrativo/Técnico B	4	4	12	\$15,215.54	\$185,122.40	\$182,586.48	\$2,221,468.84
Total			36	\$216,217.27	\$2,630,643.45	\$837,483.05	\$10,189,488.78
Coordinador Operativo	4	7	4	\$40,375.56	\$491,235.98	\$161,502.24	\$1,964,943.92
Profesionista Operativo	3	6	24	\$23,249.28	\$282,866.24	\$557,382.72	\$6,788,789.76
Supervisor Operativo	3	5	53	\$22,298.05	\$271,282.94	\$1,181,796.65	\$14,378,525.91
Analista Operativo	2	4	88	\$17,108.98	\$208,159.26	\$1,505,590.24	\$18,318,014.59
Total			169	\$103,031.87	\$1,253,554.42	\$3,406,671.85	\$41,450,274.18
GRAN TOTAL			304	\$319,249.14	\$3,884,197.87	\$4,244,154.90	\$51,639,772.95

Detalle Sueldo Mensual					Otras Percepciones Mensuales		Otras Percepciones Anuales			
Base	Despensa D.	P. Asistencia	P. Puntualidad	Presupuesto Anual	F. Ahorro	A. Alimentos	Aguinaldo	P. Vacacional	Día de Reyes	10 de Mayo
\$74,951.47	689.52	3,258.76	3,258.76	999,595.21	2,361.67	3,286.34	112,283.30	27,386.17	8,215.85	10,954.47
\$38,876.59	689.52	1,690.29	1,690.29	522,517.94	2,166.67	1,717.87	58,693.80	14,315.56	4,294.67	5,726.22
\$25,529.08	689.52	2,928.27	2,928.27	390,247.05	1,625.00	1,283.00	43,835.97	10,691.70	3,207.51	4,276.68
\$19,549.50	689.52	2,242.40	2,242.40	2,105,645.34	1,191.67	988.95	33,789.22	8,241.27	2,472.38	3,296.51
\$14,973.15	689.52	1,717.48	1,717.48	3,950,024.40	758.33	763.90	26,100.08	6,365.87	1,909.76	2,546.35
\$11,815.46	689.52	1,355.28	1,355.28	2,221,468.84	498.33	608.62	20,794.57	5,071.85	1,521.55	2,028.74
TOTAL				10,189,488.78						
\$30,280.62	689.52	3,702.71	3,702.71	1,964,943.92	2,166.67	1,615.02	55,179.93	13,458.52	4,087.56	5,383.41
\$18,349.30	690.52	2,104.73	2,104.73	6,788,789.76	1,191.67	929.97	31,774.02	7,749.76	2,324.99	3,099.90
\$17,574.75	691.52	2,015.99	2,015.99	14,378,525.91	1,191.67	891.92	30,474.00	7,432.68	2,229.81	2,973.07
\$13,353.15	692.52	1,531.66	1,531.66	18,318,014.59	650.00	684.36	23,382.27	5,702.99	1,710.90	2,281.20
TOTAL				41,450,274.18						
GRAN TOTAL				51,639,772.95						



CUADRO BÁSICO

DIRECCIÓN GENERAL DE PREVENCIÓN DEL DELITO Y PARTICIPACIÓN SOCIAL UR 1517

Descripción	Segmento	Grado	Plazas	Sueldo		Sueldo por total de Plazas Autorizadas	
				Mensual	Anual	Mensual	Anual
Director General 2 C	5	10	1	\$82,158.51	\$999,595.21	\$82,158.51	\$999,595.21
Subdirector C	4	8	3	\$42,946.68	\$522,517.94	\$128,840.04	\$1,567,553.82
Profesionista/Jefe de Área C	3	6	6	\$24,723.82	\$300,806.48	\$148,342.92	\$1,804,838.86
Profesional/Supervisor C	3	5	6	\$19,097.62	\$322,354.38	\$114,585.72	\$1,394,126.26
Analista Administrativo/Técnico 2 A	2	4	51	\$17,568.01	\$213,744.12	\$895,968.51	\$10,900,950.21
Analista Administrativo/Técnico A	2	4	1	\$14,053.81	\$170,988.02	\$14,053.81	\$170,988.02
Total			68	\$200,548.45	\$2,440,006.14	\$1,383,949.51	\$16,838,052.37

Detalle Sueldo Mensual					Otras Percepciones Mensuales		Otras Percepciones Anuales			
Base	Despensa D.	P. Asistencia	P. Puntualidad	Presupuesto Anual	F. Ahorro	A. Alimentos	Aguinaldo	P. Vacacional	Día de Reyes	10 de Mayo
\$74,951.47	689.52	3,258.76	3,258.76	999,595.21	2,361.67	3,286.34	112,283.30	27,386.17	8,215.85	10,954.47
\$38,876.59	689.52	1,690.29	1,690.29	522,517.94	2,166.67	1,717.87	58,693.80	14,315.56	4,294.67	5,726.22
\$19,549.50	689.52	2,242.40	2,242.40	1,804,838.86	1,191.67	988.95	33,789.22	8,241.27	2,472.38	3,296.51
\$14,973.15	689.52	1,717.48	1,717.48	1,394,126.26	758.33	763.90	26,100.08	6,365.87	1,909.76	2,546.35
\$13,728.36	689.52	1,574.76	1,574.76	10,900,950.21	650.00	702.72	24,009.61	5,856.00	1,756.80	2,342.40
\$10,870.51	689.52	1,246.89	1,246.89	170,988.02	498.33	562.15	19,206.87	4,684.60	1,405.38	1,873.84
TOTAL				16,838,052.37						





CUADRO BÁSICO

DIRECCIÓN GENERAL DEL CENTRO DE COMPUTO, COMANDO, COMUNICACIONES Y CONTROL UR 1520

Descripción	Segmento	Grado	Plazas	Sueldo		Sueldo por total de Plazas Autorizadas	
				Mensual	Anual	Mensual	Anual
Director General 2 C	5	10	1	\$82,158.51	\$989,595.21	\$82,158.51	\$989,595.21
Director de Área 2 C	4	9	1	\$57,502.92	\$699,618.86	\$57,502.92	\$699,618.86
Subdirector C	4	8	2	\$42,946.69	\$522,517.94	\$85,893.38	\$1,045,035.88
Profesionista Especializado/Coordinador C	4	7	4	\$32,075.10	\$390,247.05	\$128,300.40	\$1,560,988.20
Profesionista/Jefe de Área C	3	6	21	\$24,723.82	\$300,806.48	\$519,200.72	\$6,316,936.01
Profesional/Supervisor C	3	5	42	\$19,097.62	\$232,354.38	\$802,100.04	\$9,758,883.82
Analista Administrativo/Técnico B	2	4	229	\$15,215.54	\$185,122.40	\$3,494,358.66	\$42,389,030.36
Analista Administrativo/Técnico A	2	4	28	\$14,053.91	\$170,988.02	\$399,506.68	\$4,787,664.61
Auxiliar Administrativo/Técnico A	2	3	3	\$11,075.43	\$134,751.07	\$33,226.29	\$404,259.20
Total			331	\$296,840.43	\$3,636,001.40	\$5,586,247.08	\$67,966,006.14

Desglose Sueldo Mensual					Otras Percepciones Mensuales			Otras Percepciones Anuales			
Base	Despensa D.	P. Asistencia	P. Puntualidad	Presupuesto Anual	F. Ahorro	A. Alimentos	Aguiñado	P. Vacacional	Día de Reyes	10 de Mayo	
\$74,951.47	689.52	3,258.76	3,258.76	999,595.21	2,361.67	3,286.34	112,283.30	27,386.17	8,215.85	10,954.47	
\$52,268.33	689.52	2,272.54	2,272.54	699,618.86	2,361.67	2,300.12	78,587.32	19,167.64	5,750.29	7,667.06	
\$38,876.59	689.52	1,690.29	1,690.29	1,045,035.88	2,166.67	1,717.87	58,693.80	14,315.56	4,294.67	5,736.22	
\$25,529.03	689.52	2,928.27	2,928.27	1,560,988.20	1,625.00	1,283.00	43,835.97	10,691.70	3,207.51	4,276.68	
\$19,549.50	689.52	2,242.40	2,242.40	6,316,936.01	1,191.67	988.95	33,789.22	8,241.27	2,472.38	3,296.51	
\$14,973.15	689.52	1,717.48	1,717.48	9,758,883.82	758.33	763.90	26,100.08	6,365.87	1,909.76	2,546.35	
\$11,815.46	689.52	1,355.28	1,355.28	42,389,030.36	498.33	608.62	20,794.57	5,071.85	1,521.55	2,028.74	
\$10,870.51	689.52	1,246.89	1,246.89	4,787,664.61	498.33	562.15	19,206.87	4,684.60	1,405.38	1,873.84	
\$8,447.90	689.52	969.01	969.01	404,259.20	325.00	443.02	15,136.42	3,691.81	1,107.54	1,476.72	
TOTAL				67,966,006.14							



CUADRO BÁSICO

DIRECCIÓN DE REGULACIÓN DE LA SEGURIDAD PRIVADA UR 1521

Descripción	Segmento	Grado	Plazas	Sueldo		Sueldo por total de Plazas Autorizadas	
				Mensual	Anual	Mensual	Anual
Director de Área 2 C	4	9	1	\$57,502.92	\$699,618.86	\$57,502.92	\$699,618.86
Profesionista Especializado/Coordinador C	4	7	3	\$32,075.10	\$390,247.05	\$96,225.30	\$1,170,741.15
Profesionista/Jefe de Área C	3	6	13	\$24,723.82	\$300,806.48	\$321,409.66	\$3,910,484.20
Profesional/Supervisor C	3	5	7	\$19,097.62	\$232,354.38	\$133,683.34	\$1,625,480.64
Auxiliar Administrativo/Técnico A	2	3	2	\$11,075.43	\$134,751.07	\$22,150.86	\$269,502.13
Total			26	\$144,474.89	\$1,757,777.83	\$630,972.08	\$7,676,826.97

Desglose Sueldo Mensual					Otras Percepciones Mensuales			Otras Percepciones Anuales			
Base	Despensa D.	P. Asistencia	P. Puntualidad	Presupuesto Anual	F. Ahorro	A. Alimentos	Aguiñado	P. Vacacional	Día de Reyes	10 de Mayo	
\$52,268.33	689.52	2,272.54	2,272.54	699,618.86	2,361.67	2,300.12	78,587.32	19,167.64	5,750.29	7,667.06	
\$25,529.03	689.52	2,928.27	2,928.27	1,170,741.15	1,625.00	1,283.00	43,835.97	10,691.70	3,207.51	4,276.68	
\$19,549.50	689.52	2,242.40	2,242.40	3,910,484.20	1,191.67	988.95	33,789.22	8,241.27	2,472.38	3,296.51	
\$14,973.15	689.52	1,717.48	1,717.48	1,626,480.64	758.33	763.90	26,100.08	6,365.87	1,909.76	2,546.35	
\$8,447.90	689.52	969.01	969.01	269,502.13	325.00	443.02	15,136.42	3,691.81	1,107.54	1,476.72	
TOTAL				7,676,826.97							





CUADRO BÁSICO

JUZGADO CÍVICO GENERAL

UR 1523

Descripción	Segmento	Grado	Plazas	Sueldo		Sueldo por total de Plazas Autorizadas	
				Mensual	Anual	Mensual	Anual
Director General 2 C	5	10	1	\$82,158.51	\$999,595.21	\$82,158.51	\$999,595.21
Director de Área 2 C	4	9	1	\$57,502.92	\$689,618.86	\$57,502.92	\$689,618.86
Subdirector 2 C	4	8	1	\$53,683.35	\$653,147.43	\$53,683.35	\$653,147.43
Subdirector C	4	8	5	\$42,946.68	\$522,517.94	\$214,733.40	\$2,617,589.70
Profesionista Especializado/Coordinador C	4	7	28	\$32,075.10	\$380,247.05	\$898,102.80	\$10,926,917.40
Profesionista/Jefe de Área C	3	6	31	\$24,723.82	\$300,806.48	\$766,438.42	\$9,325,000.78
Profesional/Supervisor C	3	5	78	\$19,097.62	\$232,354.38	\$1,489,614.36	\$18,123,641.38
Analista Administrativo/Analista Técnico 2 A	2	4	8	\$17,568.01	\$213,744.12	\$140,544.08	\$1,709,952.97
Analista Administrativo/Técnico B	2	4	88	\$15,215.54	\$185,122.40	\$1,338,967.52	\$16,290,771.49
Analista Administrativo/Técnico A	2	4	2	\$14,053.81	\$170,988.02	\$28,107.62	\$341,976.04
Auxiliar Administrativo/Técnico A	2	3	27	\$11,075.43	\$134,751.07	\$299,036.61	\$3,638,278.76
Operativo C	1	1	4	\$8,061.94	\$98,086.94	\$32,247.76	\$392,347.75
Total			274	\$378,162.73	\$4,600,979.88	\$5,401,137.35	\$65,713,837.76

Base	Desglose Sueldo Mensual				Presupuesto	Otras Percepciones Mensuales		Otras Percepciones Anuales			
	Despesa D.	P. Asistencia	P. Puntualidad			F. Ahorro	A. Alimentos	Aguinaldo	P. Vacacional	Día de Reyes	10 de Mayo
\$74,951.47	689.52	3,258.76	3,258.76	999,595.21	2,361.67	3,786.34	112,283.30	27,386.17	8,215.85	10,954.47	
\$52,268.33	689.52	2,272.54	2,272.54	689,618.86	2,361.67	2,300.12	78,587.32	19,167.64	5,750.29	7,667.06	
\$48,754.32	689.52	2,119.75	2,119.75	653,147.43	2,361.67	2,147.33	73,367.25	17,894.45	5,368.34	7,157.78	
\$38,876.59	689.52	1,690.29	1,690.29	2,612,589.70	2,166.67	1,717.87	58,693.80	14,315.56	4,294.67	5,726.22	
\$25,529.03	689.52	2,928.27	2,928.27	10,926,917.40	1,625.00	1,283.00	43,835.97	10,691.70	3,207.51	4,276.68	
\$19,549.50	689.52	2,242.40	2,242.40	9,325,000.78	1,191.67	988.95	33,789.22	8,241.27	2,472.38	3,296.51	
\$14,973.15	689.52	1,717.48	1,717.48	18,123,641.38	758.33	763.90	26,100.08	6,365.87	1,909.76	2,546.35	
\$13,728.96	689.52	1,574.76	1,574.76	1,709,952.97	650.00	702.72	24,009.61	5,856.00	1,756.80	2,342.40	
\$11,815.46	689.52	1,355.28	1,355.28	16,290,771.49	498.33	608.62	20,794.57	5,071.85	1,521.55	2,028.74	
\$10,870.51	689.52	1,246.89	1,246.89	341,976.04	498.33	562.15	19,206.87	4,684.60	1,405.38	1,873.84	
\$8,447.90	689.52	969.01	969.01	3,638,278.76	325.00	443.02	15,136.42	3,691.81	1,107.54	1,476.72	
\$5,996.73	689.52	687.85	687.85	392,347.75	325.00	322.48	11,017.98	2,687.31	806.19	1,074.93	
TOTAL				65,713,837.76							



CUADRO BÁSICO

COMISIONADO DE PREVENCIÓN Y ATENCIÓN CIUDADANA

UR 1524

Descripción	Segmento	Grado	Plazas	Sueldo		Sueldo por total de Plazas Autorizadas	
				Mensual	Anual	Mensual	Anual
Subsecretario B	5	12	1	\$107,075.34	\$1,302,749.97	\$107,075.34	\$1,302,749.97
Profesionista	4	7	2	\$32,075.10	\$380,247.05	\$64,150.20	\$780,494.10
Total			3	\$139,150.44	\$1,682,997.02	\$171,225.54	\$2,083,244.07

Base	Desglose Sueldo Mensual				Presupuesto Anual	Otras Percepciones Mensuales		Otras Percepciones Anuales			
	Despesa D.	P. Asistencia	P. Puntualidad			F. Ahorro	A. Alimentos	Aguinaldo	P. Vacacional	Día de Reyes	10 de Mayo
\$97,874.95	689.52	4,255.43	4,255.43	1,302,749.97	2,361.67	4,283.01	146,336.30	35,691.78	-	-	
\$25,529.03	689.52	2,928.27	2,928.27	780,494.10	1,625.00	1,283.00	43,835.97	10,691.70	3,207.51	4,276.68	
TOTAL				2,083,244.07							





SEGUNDO.- Los cuadros básicos salariales referidos en el punto de acuerdo anterior, comenzarán a implementarse a partir del primero de agosto del presente año, así mismo sustituirán a todas aquellas herramientas salariales que con anterioridad hayan sido aprobadas por el H. Ayuntamiento. **TERCERO.-** Se autoriza a la Dirección General de Desarrollo Institucional para que realice los ajustes que resulten necesarios para el cumplimiento del presente acuerdo; así mismo se instruye a la Tesorería Municipal para que efectúe los movimientos contables y presupuestales que se requieran para el mismo fin. **CUARTO.-** Se aprueban todos los actos jurídicos y administrativos que resulten necesarios para ejecutar el presente acuerdo. A continuación, la Presidenta somete a la consideración del Honorable Ayuntamiento el acuerdo al que se ha dado lectura, mismo que para su aprobación requiere mayoría simple, quedando aprobado por unanimidad. Acuerdo que se otorga en los términos y condiciones del dictamen respectivo...”.

“El trabajo todo lo Vence”

“Somos Grandes, Somos Fuertes, Somos León”

“2024, a 200 años de la instalación del Primer Congreso Constituyente de Guanajuato.”
León, Guanajuato, 26 de julio de 2024


Mtro. Roberto Mario Enriquez Carrillo
Secretario del H. Ayuntamiento



SECRETARÍA DEL H. AYUNTAMIENTO
LEÓN, GTO.

SHA/ST/DGAFE/DT/INP/MIVR



Secretaría del H. Ayuntamiento

Plaza Principal S/N, Zona Centro
León, Gto. C.P. 37000 T. 477 788.0000 Ext. 1110 - 1114

T. 477 788 0000 | leon.gob.mx

Plaza Principal S/N, Centro, León, Gto. C.P. 37000

